

# เอกสารแนบ

## เอกสารแนบ 8

สำเนาบัญชีกองทุนพัฒนาหมู่บ้านรอบพื้นที่เหมืองแร่  
และกองทุนเฝ้าระวังสุขภาพ

สำนักงาน  
Office รหัสสาขา 723

บัญชี  
Account

สาขา กุญบุรี

ชื่อบัญชี  
Account Name

บจ. โรงแรมทินชัยพัฒนา  
(กองทุนเข้าระวางลูกภาพ)



ลายมือชื่อผู้มีอำนาจลงนาม  
SA AA 2856401  
Authorized Signature

SA AA 2856401

วันที่ DATE	สาขา ORG.BR	คำย่อ CODE	ถอน WITHDRAWAL	ฝาก DEPOSIT	คงเหลือ BALANCE	เจ้าหน้าที่ STAFF ID
31/12/65	0	TAX	-----0.30		*****31,528.89	9400
12/01/66	723	ATSDC	+++++++99,000.00		*****130,528.89	K31059
12/01/66	723	ATSDC	+++++++81,000.00		*****211,528.89	K31059
01/02/66	723	SWCH	-----198,100.00		*****13,428.89	25009
30/06/66	0	IIPS	+++++++62.64		*****13,491.53	9400
30/06/66	0	TAX	-----0.63		*****13,490.90	9400
02/11/66	723	PBSTD	+++++++200,000.00		*****213,490.90	ITBANK
09/11/66	723	SWCH	-----213,000.00		*****490.90	480336
31/12/66	0	IIPS	+++++++44.57		*****535.47	9400
31/12/66	0	TAX	-----0.45		*****535.02	9400
30/06/67	0	IIPS		+1.46	*536.48	9400
30/06/67	0	TAX	-0.01		*536.47	9400
21/11/67	723	PBSTD		+200,000.00	*200,536.47	ITBANK
22/11/67	723	PBSTD		+11,200.00	*211,736.47	ITBANK
22/11/67	723	SWCH	-210,000.00		*1,736.47	24467

BS002/65C02  
BSW09/65D09  
BSW11/65D11  
BSW14/65D14  
BS022/65C22

เข้าบัญชี-เงินเดือน  
หักบัญชี-ประกันชีวิต  
หักบัญชี-ไฟฟ้า  
หักบัญชี-ค่าสินค้าและบริการ  
โอนเงินผ่าน  
ธนาคารแห่งประเทศไทย (ธปท.)

BS004/65C04  
BSW10/65D10  
BSW12/65D12  
BSW15/65D15  
BSW17/65D17

เข้าบัญชี-ถอนเงินสด  
หักบัญชี-โทรศัพท์  
หักบัญชี-ประกัน  
หักบัญชี-ธนาคารกรุงศรี  
หักบัญชี-ประกันสังคม

ลำดับที่	วันที่	รายการ	รับ	จ่าย	คงเหลือ
1	31/12/2566	ขอยกมา			535.02
2	30/06/2567	ดอกเบี้ยรับ	1.46		536.48
3	30/06/2567	ภาษีดอกเบี้ยเงินฝาก		0.01	536.47
4	21/11/2567	งบประมาณประจำปี 2567	200,000.00		200,536.47
	22/11/2567	รับเงินคงเหลือคืน ตามเนื้อหาในรายงานการประชุม 11,200 บ	11,200.00		211,736.47
5	22/11/2567	<p>5.1) เบิกจ่ายตามวาระการประชุมที่ 3 ดังนี้</p> <p>-แผนงานที่ 3 ตรวจสอบสุขภาพ</p> <p><u>จำนวนเงิน 88,000.00 บาท</u></p> <p>-แผนงานที่ 4 เข็มเย็บแฉกถุงยังชีพ</p> <p><u>จำนวนเงิน 112,000.00 บาท</u></p> <p>5.2) เบิกจ่ายตามวาระการประชุม ดังนี้</p> <p>-ค่าใช้สถานที่ 2,000.00 บาท</p> <p>-ค่าวัสดุอุปกรณ์-ค่าอาหาร 2,000.00 บาท</p> <p>- ค่าอาหารและของว่าง 3,000.00 บาท</p> <p>-เบี้ยเลี้ยงคณะกรรมการ 13,000.00 บาท</p> <p>รวม 20,000 บาท แบ่งจ่ายจากบัญชีนี้ จำนวน <u>10,000.00 บาท</u></p> <p>รวม เบิกจ่ายข้อ 5 210,000.00 บาท</p>		210,000.00	1,736.47



สำนักงาน  
Office

รหัสสาขา 723

บัญชีเลขที่  
Account

สาขา กุญบุรี

ชื่อบัญชี  
Account Name

บจ. เจริญสินชัยพัฒนา  
(กองทุนพัฒนาหมู่บ้านรอบพื้นที่เหมืองแร่)



กรุงไทย  
Krungthai

ลายมือชื่อผู้อำนวยการสาขา  
Authorized Signature



SA AA 2856399

SA AA 2856399

วันที่ DATE	สาขา ORG BR	คำย่อ CODE	ถอน WITHDRAWAL	ฝาก DEPOSIT	คงเหลือ BALANCE	เจ้าหน้าที่ STAFF ID
12/01/66	723	ATSDC	+++++++100,000.00		*****287,736.30	KJ1059 1
12/01/66	723	ATSDC	+++++++100,000.00		*****387,736.30	KJ1059 2
12/01/66	723	ATSDC	+++++++100,000.00		*****487,736.30	KJ1059 3
12/01/66	723	ATSDC	+++++++20,000.00		*****507,736.30	KJ1059 4
01/02/66	723	SWCH	-----507,400.00		*****136.30	25009 5
30/06/66	0	IIPS	+++++++99.56		*****435.86	9400 6
30/06/66	0	TAX	-----1.00		*****434.86	9400 7
02/11/66	723	PBSDT	+++++++500,000.00		*****500,434.86	ITBANK 8
09/11/66	723	SWCH	-----500,000.00		*****434.86	480336 9
31/12/66	0	IIPS	+++++++53.83		*****488.69	9400 10
31/12/66	0	TAX	-----0.54		*****488.15	9400 11
30/06/67	0	IIPS		+1.34	*489.49	9400 12
30/06/67	0	TAX	-0.01		*489.48	9400 13
21/11/67	723	PBSDT		+511,200.00	*511,689.48	ITBANK 14
22/11/67	723	SWCH	-499,950.00		*11,739.48	14467 15
						16
						17
						18
						19
						20
						21
						22

BS002/05002  
BSW09/05001  
BSW11/05011  
BSW14/05014  
BS022/05022

เจ้าบัญชี-เงินร่วม  
เจ้าบัญชี-ประกันชีวิต  
เจ้าบัญชี-ไฟฟ้า  
เจ้าบัญชี-ค่าสินค้าและบริการ  
โอนเงินผ่าน  
ธนาคารแห่งประเทศไทย (Bank)

BS004/05004  
BSW09/05001  
BSW12/05012  
BSW15/05015  
BSW27/05027

เจ้าบัญชี-ธน.พินิจ  
เจ้าบัญชี-โทรศัพท์  
เจ้าบัญชี-ประปา  
เจ้าบัญชี-ธนาคารสงเคราะห์  
เจ้าบัญชี-ประกันสังคม

บริษัทโรโกโมหินชัยพัฒนา จำกัด

176 หมู่ 4 ตำบลหาดขาม อำเภอกุยบุรี จังหวัดประจวบคีรีขันธ์

สรุยอดเงินการเบิกจ่ายกองทุนพัฒนาหมู่บ้านรอบพื้นที่เหมืองแร่ ประทานบัตรที่ 33547/16412

เลขที่บัญชี 723-0-36632-1 งบประมาณปี 2567


ลำดับที่	วันที่	รายการ	รับ	จ่าย	คงเหลือ
1	31/12/2566	ขอยกมา			488.15
2	30/06/2567	ดอกเบี้ยรับ	1.34		489.49
3	30/06/2567	ภาษีดอกเบี้ยเงินฝาก		0.01	489.48
4	21/11/2567	งบประมาณประจำปี 2567 500,000 บาท เงินงบประมาณประจำปี 2568 รับล่วงหน้า 11,200 บาท****	511,200.00		511,689.48
5	22/11/2567	5.1) ค่าใช้จ่ายตามโครงการ -แผนงานที่ 1 ปรับปรุงแก้ไขขอบสระเก็บน้ำปะป้าบ้านยางชุมเหนือ จำนวนเงิน 440,000.00 บาท -แผนงานที่ 2 ก่อสร้างลานคอนกรีตวัดยางชุม จำนวนเงิน 49,950.00 บาท 5.2) เบิกจ่ายตามวาระการประชุม ดังนี้ -ค่าใช้สถานที่ 2,000.00 บาท -ค่าวัสดุอุปกรณ์-ค่าอาหาร 2,000.00 บาท - ค่าอาหารและของว่าง 3,000.00 บาท -เบี้ยเลี้ยงคณะกรรมการ 13,000.00 บาท รวม 20,000 บาท แบ่งจ่ายจากบัญชีนี้ จำนวน 10,000.00 บาท รวม เบิกจ่ายข้อ 5 499,950.00 บาท			
				499,950.00	11,739.48

\*\*\*\*\*หมายเหตุ นำเงินเข้าสมุดบัญชี ให้ยกเป็นเงินงบประมาณ ปี 2568 และชี้แจงในที่ประชุมรับทราบ

## เอกสารแนบ

9

หนังสือแจ้งผลการตรวจวัด/วิเคราะห์คุณภาพ  
สิ่งแวดล้อมของโครงการต่อชุมชนใกล้เคียง



บริษัท โรงโม่หินชัยพัฒน์ จำกัด

CHAI-PAT CRUSHING PLANT CO., LTD.

176 หมู่ 4 ต.หาดขาม อ.กุยบุรี จ.ประจวบคีรีขันธ์ 77150

โทรศัพท์ 084-635-1161 Email: cpcrushing@gmail.com

บริษัท โรงโม่หินชัยพัฒน์ จำกัด

# ประกาศ

เลขที่ ปก.2567/008

วันที่ 25 กรกฎาคม 2567

เรื่อง แจ้งผลการตรวจวิเคราะห์คุณภาพน้ำ บ่อบาดาลบ้านโป่งกะสัง  
เรียน ประชาชนผู้ใช้น้ำบาดาลบริเวณบ่อบาดาลบ้านโป่งกะสัง

ตามที่ได้มีการตรวจสอบคุณภาพน้ำประจำเดือนมกราคม - มิถุนายน 2567 บริเวณบ่อ  
บาดาลบ้านโป่งกะสัง ตามมาตรการป้องกันและแก้ไขผลกระทบสิ่งแวดล้อม และมาตรการ  
ติดตามตรวจสอบคุณภาพสิ่งแวดล้อม นั้น ทางบริษัทฯ ใ้ขอแจ้งผลการวิเคราะห์ตาม  
รายงานแนบ ดังนี้

1. ค่าของแข็งที่สามารถละลายน้ำได้ (Total Dissolved Solids) เกินเกณฑ์มาตรฐาน  
ที่เหมาะสม แต่ไม่เกินเกณฑ์อนุโลมสูงสุด อ่านค่าได้ 995 mg/L
2. ค่าความกระด้าง (Total Hardness) เกินเกณฑ์มาตรฐานที่เหมาะสม แต่ไม่เกิน  
เกณฑ์อนุโลมสูงสุด อ่านค่าได้ 391 mg/L as CaCO<sub>3</sub>

สรุปผลการตรวจวิเคราะห์คุณภาพน้ำบาดาลบริเวณดังกล่าว สามารถนำไปอุปโภคได้  
แต่ไม่แนะนำให้ไปบริโภค

จึงเรียนแจ้งให้แก่ประชาชนผู้พักอาศัยและผู้ใช้น้ำจากบ่อบาดาลบ้านโป่งกะสัง (ใกล้เคียง)  
ทราบโดยทั่วกัน

ด้วยความปรารถนาดี จาก  
บริษัท โรงโม่หินชัยพัฒน์ จำกัด





บริษัท โรงโม่หินชัยพัฒน์ จำกัด

CHAI-PAT CRUSHING PLANT CO., LTD.

176 หมู่ 4 ต.กุยบุรี อ.กุยบุรี จ.ประจวบคีรีขันธ์ 77150

โทร. 084-6351161 Email. cpcrushing@gmail.com

บริษัท โกลบอล

## ประกาศ

เลขที่ ปก.2567/009

วันที่ 25 กรกฎาคม 2567

เรื่อง แจ้งผลการตรวจวิเคราะห์คุณภาพน้ำ บ่อบาดาลบริษัท โรงโม่หินชัยพัฒน์ จำกัด  
เรียน ประชาชนผู้ใช้น้ำบาดาลบริเวณบ่อบาดาลบริษัท โรงโม่หินชัยพัฒน์ จำกัด

ตามที่ได้มีการตรวจสอบคุณภาพน้ำประจำเดือนมกราคม - มิถุนายน 2567 บริเวณบ่อ  
บาดาลบริษัท โรงโม่หินชัยพัฒน์ จำกัด ตามมาตรการป้องกันและแก้ไขผลกระทบสิ่งแวดล้อม  
และมาตรการติดตามตรวจสอบคุณภาพสิ่งแวดล้อม นั้น ทางบริษัทฯ ใ้ขอแจ้งผลการ  
วิเคราะห์ตามรายงานแนบ ดังนี้

1. ค่าของแข็งที่สามารถละลายน้ำได้ (Total Dissolved Solids) เกินเกณฑ์อนุโลม  
สูงสุด อ่านค่าได้ 1,354 mg/L
  2. ค่าความกระด้าง (Total Hardness) เกินเกณฑ์อนุโลมสูงสุด อ่านค่าได้ 780 mg/L  
as  $\text{CaCO}_3$
  3. ค่าซัลเฟต (Sulfate) เกินเกณฑ์อนุโลมสูงสุด อ่านค่าได้ 339.6 mg/L
- สรุปผลการตรวจวิเคราะห์คุณภาพน้ำบาดาลบริเวณดังกล่าว สามารถนำไปอุปโภคได้  
แต่ไม่แนะนำให้ไปบริโภค

จึงเรียนแจ้งให้แก่ประชาชนผู้พักอาศัยและผู้ใช้น้ำจากบ่อบาดาลบริเวณบ่อบาดาล  
บริษัท โรงโม่หินชัยพัฒน์ จำกัด ทราบโดยทั่วกัน

ด้วยความปรารถนาดี จาก  
บริษัท โรงโม่หินชัยพัฒน์ จำกัด

ลงชื่อรับทราบ

บริษัท ไร่พืชมั่นใจ จำกัด  
CHAI-PAT CRUSHING PLANT CO., LTD.  
110 หมู่ 4 ตำบลไร่พืชมั่นใจ อำเภอเมือง  
จังหวัดสุพรรณบุรี 32100



## ประกาศ

วันที่ ๑๐๐๖๖๕๕.๐๖ ที่...

ที่...

เรียนลูกค้าทุกท่านที่เคารพ  
ไร่พืชมั่นใจ ขอเรียนแจ้งให้ทราบว่า...

เมื่อวันพุธที่ ๑๐๐๖๖๕๕.๐๖ - บริษัทไร่พืชมั่นใจ จำกัด  
ได้ดำเนินการปรับปรุงคุณภาพดินในพื้นที่  
ไร่พืชมั่นใจ ให้มีความเหมาะสมต่อการ  
ปลูกพืชไร่พืชมั่นใจ...

๑. ค่าของแข็งรวม (Total Solids) ๑.๓๕๔ mg/L  
๒. ค่าความเค็ม (Total Hardness) ๑.๓๕๔ mg/L  
๓. ค่าความเค็ม (Total Hardness) ๑.๓๕๔ mg/L

๔. ค่าความเค็ม (Total Hardness) ๑.๓๕๔ mg/L  
๕. ค่าความเค็ม (Total Hardness) ๑.๓๕๔ mg/L

๖. ค่าความเค็ม (Total Hardness) ๑.๓๕๔ mg/L  
๗. ค่าความเค็ม (Total Hardness) ๑.๓๕๔ mg/L

ด้วย  
ไร่พืชมั่นใจ จำกัด

# เอกสารแนบ 10

## ผลการตรวจสอบสภาพพนักงาน

ข้อมูลส่วนบุคคลที่มีกฎหมายคุ้มครอง



รูปที่ ๗ ตัวอย่างการปกปิดข้อมูลส่วนบุคคล กรณีมีข้อมูลส่วนบุคคลทั้งหมดในหน้านั้น

<p>-เลขหน้า-</p>          <p><b>รายงานผลการตรวจสอบ</b></p> <p>(ข้อมูลส่วนบุคคล ได้รับการคุ้มครองไม่ต้อง เปิดเผยตามกฎหมาย)</p>	<p>-เลขหน้า-</p>          <p><b>โฉนดที่ดิน*</b></p> <p>(ข้อมูลส่วนบุคคล ได้รับการคุ้มครองไม่ต้อง เปิดเผยตามกฎหมาย)</p>
---	--

(แสดงเพียงหัวข้อโดยไม่แสดงรายละเอียดข้อมูล)

เช่น รายงานผลการตรวจสอบ โฉนดที่ดิน

# เอกสารแนบ 11

สรุปแบบสำรวจความคิดเห็นของชุมชน  
ที่มีต่อการทำเหมืองแร่

**การสำรวจสภาพเศรษฐกิจ-สังคม และความคิดเห็นของประชาชนที่มีต่อเหมืองแร่  
โครงการเหมืองแร่หินอุตสาหกรรมชนิดหินปูน เพื่ออุตสาหกรรมก่อสร้าง  
ประทานบัตรที่ 33547/16412 ของ บริษัท โรงโมหินชัยพัฒนา จำกัด**

การสำรวจสภาพเศรษฐกิจ-สังคม และความคิดเห็นของประชาชนต่อการทำเหมืองของโครงการเหมืองแร่หินอุตสาหกรรมชนิดหินปูน เพื่ออุตสาหกรรมก่อสร้าง ประทานบัตรที่ 33547/16412 ของ บริษัท โรงโมหินชัยพัฒนา จำกัด บริเวณโดยรอบพื้นที่โครงการ จำนวน 2 หมู่บ้าน ได้แก่ หมู่ที่ 4 บ้านโป่งกะสัง และหมู่ที่ 6 บ้านยางชุมเหนือ ระหว่างวันที่ 17-20 ธันวาคม 2567 โดยคิดจากสูตรการคำนวณของกลุ่มตัวอย่างตามวิธีการของทาโร่ ยามานะ (Yamane, Taro Statistics : An Introductory Analysis. 3<sup>rd</sup> Tokyo : Harper International Edition, 1973) ตามที่ระบุในรายงานการวิเคราะห์ผลกระทบสิ่งแวดล้อม โครงการเหมืองแร่หินอุตสาหกรรมชนิดหินปูน เพื่ออุตสาหกรรมก่อสร้าง ประทานบัตรที่ 33547/16412 รายละเอียด แสดงดังตารางที่ 1

**ตารางที่ 1** จำนวนการสำรวจสภาพเศรษฐกิจ-สังคม และความคิดเห็นของประชาชน

ประชาชนที่ทำการสำรวจ				
อำเภอ	ตำบล	หมู่บ้าน	จำนวนหลังคาเรือนทั้งหมด <sup>1)</sup> (หลัง)	จำนวนแบบสอบถาม (ชุด)
กุยบุรี	ตำบลหาดขาม	หมู่ที่ 4 บ้านโป่งกะสัง	463	128
		หมู่ที่ 6 บ้านยางชุมเหนือ	586	162
รวม			1,049	290

ที่มา : <sup>1)</sup> ระบบสถิติทางทะเบียน สำนักบริหารการทะเบียน กรมการปกครอง (<https://stat.bora.dopa.go.th/stat/statnew/statyear/#/>, 2566)

เครื่องมือที่ใช้ในการสำรวจ คือ แบบสอบถาม ซึ่งมีลักษณะคำถามทั้งรูปแบบปิดและคำถามเปิดประเด็น ประกอบด้วย ประเด็นการสัมภาษณ์ที่สำคัญ คือ

- ข้อมูลทั่วไปของผู้ให้สัมภาษณ์
- ข้อมูลด้านอนามัยครอบครัว
- ข้อมูลความคิดเห็นที่มีต่อการดำเนินกิจกรรมของบริษัท
- ข้อมูลด้านผลกระทบด้านสิ่งแวดล้อมที่ได้รับในปัจจุบัน
- ข้อเสนอแนะเพิ่มเติม

การสัมภาษณ์เป็นแบบบังเอิญพบ (Accidental Sampling) ครอบคลุมพื้นที่ 2 หมู่บ้าน โดยทำการสำรวจทั้งสิ้น 290 ตัวอย่าง แสดงรายชื่อหมู่บ้านและจำนวนแบบสอบถามที่จัดทำดังตารางที่ 1 โดยใช้วิธีการสัมภาษณ์ประกอบกับแบบสำรวจความคิดเห็นของหัวหน้าครัวเรือนหรือตัวแทนครัวเรือนที่อยู่โดยรอบโครงการฯ ซึ่งการคัดเลือกตัวอย่างประชากรใช้หลักการสุ่มตัวอย่างวิธี Simple Random Sampling

ตัวอย่างแบบสำรวจความคิดเห็น

จากการประมวลผล และวิเคราะห์ผลจากแบบสอบถามโดยใช้การวิเคราะห์ทางสถิติด้วยโปรแกรมสถิติ และนำมาวิเคราะห์ด้วยสถิติเชิงพรรณนา แสดงความถี่โดยใช้ค่าร้อยละ สามารถสรุปผลการสำรวจความคิดเห็น รายละเอียดดังตารางที่ 2

รายละเอียด	ผลการสำรวจ				รวม	
	หมู่ที่ 4 บ้านโป่งกะสัง		หมู่ที่ 6 บ้านยางชุมเหนือ		จำนวน 290 ชุด	ร้อยละ 100
	จำนวน 128 ชุด	ร้อยละ 100	จำนวน 162 ชุด	ร้อยละ 100		
1. สภาพทั่วไปทางสังคม-เศรษฐกิจ						
1.1 เพศ						
- ชาย	73	57.03	58	35.80	131	45.17
- หญิง	55	42.97	104	64.20	159	54.83
1.2 อายุ						
- น้อยกว่า 20 ปี	4	3.13	6	3.70	10	3.45
- 21-30 ปี	16	12.50	12	7.41	28	9.66
- 31-40 ปี	38	29.69	31	19.14	69	23.79
- 41-50 ปี	51	39.84	49	30.25	100	34.48
- 51-60 ปี	11	8.59	48	29.63	59	20.34
- มากกว่า 60 ปี	8	6.25	16	9.88	24	8.28
1.3 การศึกษา						
- ไม่ได้เรียนหนังสือ	4	3.13	8	4.94	12	4.14
- ประถมศึกษา	27	21.09	32	19.75	59	20.34
- มัธยมศึกษา	53	41.41	55	33.95	108	37.24
- อาชีวศึกษา	13	10.16	34	20.99	47	16.21
- ปริญญาตรีขึ้นไป	31	24.22	33	20.37	64	22.07
2. อนามัยครอบครัว						
2.1 ในรอบปีที่ผ่านมามี/สมาชิกในครอบครัวมีใครเจ็บป่วยหรือไม่						
- ไม่มี	84	65.63	125	77.16	209	72.07
- มี	44	34.38	37	22.84	81	27.93

ตารางที่ 2 ผลการสำรวจความคิดเห็นของชุมชน

รายละเอียด	ผลการสำรวจ				รวม	
	หมู่ที่ 4 บ้านโป่งกะสัง		หมู่ที่ 6 บ้านยางชุมเหนือ		จำนวน 290 ชุด	ร้อยละ 100
	จำนวน 128 ชุด	ร้อยละ 100	จำนวน 162 ชุด	ร้อยละ 100		
2.2 ถ้ามี เป็นโรคอะไรบ่อยที่สุด						
- ระบบทางเดินหายใจ	14	29.17	22	36.67	36	33.33
- ระบบทางเดินอาหาร	1	2.08	3	5.00	4	3.70
- ระบบกล้ามเนื้อ	4	8.33	1	1.67	5	4.63
- โรคผิวหนังและภูมิแพ้ต่างๆ	17	35.42	18	30.00	35	32.41
- โรคเกี่ยวกับหู/ตา/ฟัน	5	10.42	7	11.67	12	11.11
- อื่นๆ (เบาหวาน,ความดัน,)	7	14.58	9	15.00	16	14.81
2.3 วิธีการรักษาที่บ่อยที่สุดเมื่อเกิดการเจ็บป่วย						
- ปลดปล่อยให้หายเอง	2	4.17	3	5.00	5	4.63
- ซื้อยากิน	4	8.33	3	5.00	7	6.48
- ไปสถานีนอนามัย	25	52.08	28	46.67	53	49.07
- ไปคลินิก/โรงพยาบาลเอกชน	4	8.33	5	8.33	9	8.33
- ไปโรงพยาบาลของรัฐ	13	27.08	21	35.00	34	31.48
2.4 แหล่งน้ำดื่มในครัวเรือน						
- น้ำฝน	0	0.00	0	0.00	0	0.00
- น้ำบาดาล	1	0.78	2	1.23	3	1.03
- น้ำประปา	2	1.56	3	1.85	5	1.72
- ชื่อน้ำบรรจุขวด/รถบรรทุกน้ำ	125	97.66	157	96.91	282	97.24
2.5 ปัญหาเกี่ยวกับน้ำดื่มในครัวเรือน						
- ไม่มี	110	85.94	142	87.65	252	86.90
- น้ำไม่เพียงพอ	16	12.50	19	11.73	35	12.07
- น้ำเค็ม	0	0.00	0	0.00	0	0.00
- น้ำขุ่น	0	0.00	0	0.00	0	0.00
- น้ำมีสี/กลิ่น	2	1.56	1	0.62	3	1.03

ตารางที่ 2 ผลการสำรวจความคิดเห็นของชุมชน

รายละเอียด	ผลการสำรวจ				รวม	
	หมู่ที่ 4 บ้านโป่งกะสัง		หมู่ที่ 6 บ้านยางชุมเหนือ		จำนวน 290 ชุด	ร้อยละ 100
	จำนวน 128 ชุด	ร้อยละ 100	จำนวน 162 ชุด	ร้อยละ 100		
2.6 แหล่งน้ำใช้ในครัวเรือน						
- น้ำฝน	2	1.56	3	1.85	5	1.72
- น้ำบาดาล	42	32.81	28	17.28	70	24.14
- น้ำประปา	83	64.84	124	76.54	207	71.38
- ชื่อน้ำบรรจขวด/รถบรรทุกน้ำ	1	0.78	7	4.32	8	2.76
2.7 ปัญหาเกี่ยวกับน้ำใช้ในครัวเรือน						
- ไม่มี	89	69.53	132	81.48	221	76.21
- น้ำไม่เพียงพอ	23	17.97	16	9.88	39	13.45
- น้ำเค็ม	0	0.00	0	0.00	0	0.00
- น้ำขุ่น	12	9.38	9	5.56	21	7.24
- น้ำมีสี/กลิ่น	4	3.13	5	3.09	9	3.10
3. ความคิดเห็นที่มีต่อการดำเนินการของโครงการ						
3.1 ท่านทราบเกี่ยวกับการทำเหมืองแร่ของโครงการหรือไม่						
- ทราบ	120	93.75	158	97.53	278	95.86
- ไม่ทราบ	8	6.25	4	2.47	12	4.14
3.2 ท่านคิดว่าการทำเหมืองแร่ใกล้บ้านมีผลดีอย่างไร						
- เศรษฐกิจดีขึ้น	24	18.75	38	23.46	62	21.38
- สร้างงานให้กับประชาชนในท้องถิ่น	57	44.53	61	37.65	118	40.69
- ระบบสาธารณสุขในท้องถิ่นดีขึ้น	18	14.06	32	19.75	50	17.24
- ไม่แสดงความคิดเห็น	18	14.06	18	11.11	36	12.41
- อื่นๆ.....	11	8.59	13	8.02	24	8.28
3.3 ท่านคิดว่าการทำเหมืองแร่ใกล้บ้านมีผลเสียอย่างไร						
- ฝุ่นละออง	52	40.63	73	45.06	125	43.10
- เสียงดังรบกวน	43	33.59	45	27.78	88	30.34
- แรงสั่นสะเทือน	28	21.88	27	16.67	55	18.97
- การอพยพย้ายถิ่นฐาน	0	0.00	0	0.00	0	0.00
- การจราจรติดขัด	3	2.34	9	5.56	12	4.14
- อื่นๆ.....	2	1.56	8	4.94	10	3.45

ตารางที่ 2 ผลการสำรวจความคิดเห็นของชุมชน

รายละเอียด	ผลการสำรวจ				รวม	
	หมู่ที่ 4 บ้านโป่งกะสัง		หมู่ที่ 6 บ้านยางชุมเหนือ		จำนวน 290 ชุด	ร้อยละ 100
	จำนวน 128 ชุด	ร้อยละ 100	จำนวน 162 ชุด	ร้อยละ 100		
4. ผลกระทบด้านสิ่งแวดล้อมที่ได้รับในปัจจุบัน						
4.1 ปัจจุบันท่านได้รับผลกระทบหรือไม่						
- ไม่มี	92	71.88	119	73.46	211	72.76
- มี	36	28.13	43	26.54	79	27.24
4.2 ปัจจุบันท่านได้รับผลกระทบในเรื่องใดบ้าง						
4.2.1 ผู้ในละออง						
การจราจร						
- น้อย	58	45.31	74	45.68	132	45.52
- ปานกลาง	48	37.50	63	38.89	111	38.28
- มาก	22	17.19	25	15.43	47	16.21
กิจกรรมของเหมือง						
- น้อย	52	40.63	64	39.51	116	40.00
- ปานกลาง	65	50.78	86	53.09	151	52.07
- มาก	11	8.59	12	7.41	23	7.93
กิจกรรมของชุมชน						
- น้อย	76	59.38	56	34.57	132	45.52
- ปานกลาง	42	32.81	81	50.00	123	42.41
- มาก	10	7.81	25	15.43	35	12.07
4.2.2 เสียงดังรบกวน						
การจราจร						
- น้อย	58	45.31	62	38.27	120	41.38
- ปานกลาง	62	48.44	74	45.68	136	46.90
- มาก	8	6.25	26	16.05	34	11.72
กิจกรรมของเหมือง						
- น้อย	38	29.69	65	40.12	103	35.52
- ปานกลาง	75	58.59	72	44.44	147	50.69
- มาก	15	11.72	25	15.43	40	13.79



ตารางที่ 2 ผลการสำรวจความคิดเห็นของชุมชน

รายละเอียด	ผลการสำรวจ				รวม	
	หมู่ที่ 4 บ้านโป่งกะสัง		หมู่ที่ 6 บ้านยางชุมเหนือ		จำนวน 290 ชุด	ร้อยละ 100
	จำนวน 128 ชุด	ร้อยละ 100	จำนวน 162 ชุด	ร้อยละ 100		
กิจกรรมของชุมชน						
- น้อย	64	50.00	68	41.98	132	45.52
- ปานกลาง	53	41.41	72	44.44	125	43.10
- มาก	11	8.59	22	13.58	33	11.38
4.2.3 แรงสนับสนุน						
การสำรวจ						
- น้อย	57	44.53	81	50.00	138	47.59
- ปานกลาง	49	38.28	69	42.59	118	40.69
- มาก	22	17.19	12	7.41	34	11.72
กิจกรรมของเหมือง						
- น้อย	53	41.41	47	29.01	100	34.48
- ปานกลาง	66	51.56	83	51.23	149	51.38
- มาก	9	7.03	32	19.75	41	14.14
กิจกรรมของชุมชน						
- น้อย	84	65.63	86	53.09	170	58.62
- ปานกลาง	33	25.78	53	32.72	86	29.66
- มาก	11	8.59	23	14.20	34	11.72
4.3 ทานเห็นด้วยหรือไม่ต่อการทำเหมืองแร่						
- เห็นด้วย	94	73.44	135	83.33	229	78.97
- ไม่เห็นด้วย	34	26.56	27	16.67	61	21.03

## สรุปผลการสำรวจความคิดเห็นของชุมชน

### 1. ข้อมูลทั่วไปของผู้ให้สัมภาษณ์

จากการสัมภาษณ์ พบว่า ผู้ให้สัมภาษณ์ส่วนใหญ่เป็นเพศหญิง ร้อยละ 54.83 และเป็นเพศชาย ร้อยละ 45.17 และส่วนใหญ่มีอายุระหว่าง 41-50 ปี ร้อยละ 34.48 รองลงมาคืออายุระหว่าง 31-40 ปี ร้อยละ 23.79 มีอายุระหว่าง 51-60 ปี ร้อยละ 20.34 สำหรับระดับการศึกษาส่วนใหญ่ได้รับการศึกษา โดยได้รับการศึกษาระดับมัธยมศึกษา ร้อยละ 37.24 รองลงมาคือระดับปริญญาตรีขึ้นไป ร้อยละ 22.07 และระดับประถมศึกษา ร้อยละ 20.34 สรุปผลการสำรวจข้อมูลทั่วไปดังตารางที่ 3

ตารางที่ 3 สรุปผลการสำรวจข้อมูลทั่วไปของผู้ให้สัมภาษณ์

รายละเอียด	จำนวน 290	ร้อยละ 100
<b>1. เพศ</b>		
- ชาย	131	45.17
- หญิง	159	54.83
<b>2. อายุ</b>		
- น้อยกว่า 20 ปี	10	3.45
- 21-30 ปี	28	9.66
- 31-40 ปี	69	23.79
- 41-50 ปี	100	34.48
- 51-60 ปี	59	20.34
- มากกว่า 60 ปี	24	8.28
<b>3. การศึกษา</b>		
- ไม่ได้เรียนหนังสือ	12	4.14
- ประถมศึกษา	59	20.34
- มัธยมศึกษา	108	37.24
- อาชีวศึกษา	47	16.21
- ปริญญาตรีขึ้นไป	64	22.07

### 2. ข้อมูลด้านอนามัยครอบครัว

จากการสัมภาษณ์ส่วนใหญ่ พบว่า ในรอบปีที่ผ่านมาสมาชิกในครอบครัวไม่มีการเจ็บป่วย ร้อยละ 72.07 และสมาชิกในครอบครัวมีการเจ็บป่วย ร้อยละ 27.93 สำหรับผู้ที่เจ็บป่วย พบว่า ส่วนใหญ่เจ็บป่วยด้วยโรคระบบทางเดินหายใจ ร้อยละ 33.33 โรคผิวหนังและภูมิแพ้ต่างๆ ร้อยละ 32.41 รองลงมาคือ โรคอื่นๆ (เบาหวาน, ความดัน) ร้อยละ 14.81 โดยเมื่อมีอาการเจ็บป่วยส่วนใหญ่จะไปโรงพยาบาลส่งเสริมสุขภาพตำบล ร้อยละ 49.07 ไปรักษาตัวที่โรงพยาบาลของรัฐ ร้อยละ 31.48 รองลงมาคือ และไปคลินิก/โรงพยาบาลเอกชน ร้อยละ 8.33

จากการสัมภาษณ์เกี่ยวกับแหล่งน้ำดื่มในครัวเรือน พบว่า ส่วนใหญ่ซื้อน้ำบรรจุขวด/รถบรรทุกน้ำ ร้อยละ 97.24 และมีการใช้น้ำประปา ร้อยละ 1.72 ซึ่งส่วนใหญ่ไม่พบปัญหาเกี่ยวกับน้ำดื่มในครัวเรือน คิดเป็นร้อยละ 86.90 ส่วนปัญหาที่พบคือ ปัญหาน้ำไม่เพียงพอ ร้อยละ 12.07 สำหรับน้ำใช้ในครัวเรือน พบว่า ส่วนใหญ่ใช้น้ำประปา ร้อยละ 71.38 รองลงมาคือ ใช้น้ำบาดาลในการอุปโภค คิดเป็นร้อยละ 24.14 โดยส่วนใหญ่ไม่พบปัญหาเกี่ยวกับน้ำใช้ในครัวเรือน คิดเป็นร้อยละ 76.21 ส่วนปัญหาที่พบคือ ปัญหาน้ำใช้ไม่เพียงพอ คิดเป็นร้อยละ 13.45 รองลงมาคือ ปัญหาน้ำขุ่น ร้อยละ 7.24 สรุปผลการสำรวจข้อมูลแหล่งน้ำดื่มน้ำใช้ในครัวเรือนดังตารางที่ 4

ตารางที่ 4 สรุปผลการสำรวจข้อมูลด้านอนามัยครอบครัว

รายละเอียด	จำนวน 290	ร้อยละ 100
<b>1. ในรอบปีที่ผ่านมาท่าน/สมาชิกในครอบครัวมีใครเจ็บป่วยหรือไม่</b>		
- ไม่มี	209	72.07
- มี	81	27.93
<b>2. ถ้ามี เป็นโรคอะไรบ่อยที่สุด</b>		
- ระบบทางเดินหายใจ	36	33.33
- ระบบทางเดินอาหาร	4	3.70
- ระบบกล้ามเนื้อ	5	4.63
- โรคผิวหนังและภูมิแพ้ต่างๆ	35	32.41
- โรคเกี่ยวกับหู/ตา/ฟัน	12	11.11
- อื่นๆ (เบาหวาน, ความดัน,)	16	14.81
<b>3. วิธีการรักษาที่บ่อยที่สุดเมื่อเกิดการเจ็บป่วย</b>		
- ปลอมให้หายเอง	5	4.63
- ซื้อยากิน	7	6.48
- ไปสถานอนามัย	53	49.07
- ไปคลินิก/โรงพยาบาลเอกชน	9	8.33
- ไปโรงพยาบาลของรัฐ	34	31.48
<b>4. แหล่งน้ำดื่มในครัวเรือน</b>		
- น้ำฝน	0	0.00
- น้ำบาดาล	3	1.03
- น้ำประปา	5	1.72
- ชื่อน้ำบรรจุขวด/รถบรรทุกน้ำ	282	97.24
<b>5. ปัญหาเกี่ยวกับน้ำดื่มในครัวเรือน</b>		
- ไม่มี	252	86.90
- น้ำไม่เพียงพอ	35	12.07
- น้ำเค็ม	0	0.00
- น้ำขุ่น	0	0.00
- น้ำมีสี/กลิ่น	3	1.03
<b>6. แหล่งน้ำใช้ในครัวเรือน</b>		
- น้ำฝน	5	1.72
- น้ำบาดาล	70	24.14
- น้ำประปา	207	71.38
- ชื่อน้ำบรรจุขวด/รถบรรทุกน้ำ	8	2.76
<b>7. ปัญหาเกี่ยวกับน้ำใช้ในครัวเรือน</b>		
- ไม่มี	221	76.21
- น้ำไม่เพียงพอ	39	13.45
- น้ำเค็ม	0	0.00
- น้ำขุ่น	21	7.24
- น้ำมีสี/กลิ่น	9	3.10

### 3. ข้อมูลความคิดเห็นที่มีต่อการดำเนินกิจกรรมของบริษัท

จากการสัมภาษณ์พบว่าส่วนใหญ่ประชาชนรับทราบเกี่ยวกับการทำเหมืองแร่ของบริษัท ร้อยละ 95.86 นอกจากนั้นการทำเหมืองแร่ใกล้บ้านมีผลดีส่วนใหญ่คือ สร้างงานให้กับประชาชนในท้องถิ่น ร้อยละ 40.69 รองลงมาคือ เศรษฐกิจดีขึ้น ร้อยละ 21.38 และระบบสาธารณสุขในท้องถิ่นดีขึ้น ร้อยละ 17.24 ส่วนผลกระทบจากการทำเหมืองแร่ใกล้บ้าน คือ ฝุ่นละออง ร้อยละ 43.10 รองลงมาคือ เสียงดังรบกวน ร้อยละ 30.34 แรงสั่นสะเทือน ร้อยละ 18.97 สรุปผลการสำรวจข้อมูลความคิดเห็นที่มีต่อการดำเนินกิจกรรมของบริษัทดังตารางที่ 5

**ตารางที่ 5** สรุปผลการสำรวจข้อมูลความคิดเห็นที่มีต่อการดำเนินกิจกรรมของบริษัท

รายละเอียด	จำนวน 290	ร้อยละ 100
<b>1. ท่านทราบเกี่ยวกับการทำเหมืองแร่ของโครงการหรือไม่</b>		
- ทราบ	278	95.86
- ไม่ทราบ	12	4.14
<b>2. ท่านคิดว่าการทำเหมืองแร่ใกล้บ้านมีผลอย่างไร</b>		
- เศรษฐกิจดีขึ้น	62	21.38
- สร้างงานให้กับประชาชนในท้องถิ่น	118	40.69
- ระบบสาธารณสุขในท้องถิ่นดีขึ้น	50	17.24
- ไม่แสดงความคิดเห็น	36	12.41
- อื่นๆ.....	24	8.28
<b>3. ท่านคิดว่าการทำเหมืองแร่ใกล้บ้านมีผลเสียอย่างไร</b>		
- ฝุ่นละออง	125	43.10
- เสียงดังรบกวน	88	30.34
- แรงสั่นสะเทือน	55	18.97
- การอพยพย้ายถิ่นฐาน	0	0.00
- การจราจรติดขัด	12	4.14
- อื่นๆ.....	10	3.45

#### 4. ข้อมูลด้านผลกระทบด้านสิ่งแวดล้อมที่ได้รับในปัจจุบัน

จากการสัมภาษณ์พบว่าประชาชนส่วนใหญ่ได้รับผลกระทบ ร้อยละ 27.24 และไม่ได้รับผลกระทบจากการทำเหมือง ร้อยละ 72.76 โดยแบ่งเป็น

- ปัญหาสิ่งแวดล้อมด้านฝุ่นละออง โดยแบ่งเป็นแหล่งที่มาจากการจราจร กิจกรรมของเหมือง และกิจกรรมของชุมชน ซึ่งแหล่งที่มาจากการจราจร พบว่า ได้รับผลกระทบน้อย ร้อยละ 45.52 ได้รับผลกระทบปานกลาง ร้อยละ 38.28 และได้รับผลกระทบมาก ร้อยละ 16.21 และแหล่งที่มาจากกิจกรรมของเหมือง พบว่า ได้รับผลกระทบปานกลาง ร้อยละ 52.07 ได้รับผลกระทบน้อย ร้อยละ 40.00 และได้รับผลกระทบมาก ร้อยละ 7.93 และแหล่งที่มาจากกิจกรรมของชุมชน พบว่า ได้รับผลกระทบน้อย ร้อยละ 45.52 ได้รับผลกระทบปานกลาง ร้อยละ 42.41 และได้รับผลกระทบมาก ร้อยละ 12.07

- ปัญหาผลกระทบด้านเสียงดังรบกวน โดยแบ่งเป็นแหล่งที่มาจากการจราจร กิจกรรมของเหมือง และกิจกรรมของชุมชน ซึ่งแหล่งที่มาจากการจราจร พบว่า ได้รับผลกระทบปานกลาง ร้อยละ 46.90 ได้รับผลกระทบน้อย ร้อยละ 41.38 และได้รับผลกระทบมาก ร้อยละ 11.72 แหล่งที่มาจากกิจกรรมของเหมือง พบว่า ได้รับผลกระทบปานกลาง ร้อยละ 50.69 ได้รับผลกระทบน้อย ร้อยละ 35.52 และได้รับผลกระทบมาก ร้อยละ 13.79 และแหล่งที่มาจากกิจกรรมของชุมชน พบว่า ได้รับผลกระทบน้อย ร้อยละ 45.52 ได้รับผลกระทบปานกลาง ร้อยละ 43.10 และได้รับผลกระทบมาก ร้อยละ 11.38

- ปัญหาผลกระทบด้านแรงสั่นสะเทือน โดยแบ่งเป็นแหล่งที่มาจากการจราจร กิจกรรมของเหมือง และกิจกรรมของชุมชน ซึ่งแหล่งที่มาจากการจราจร พบว่า ได้รับผลกระทบน้อย ร้อยละ 47.59 ได้รับผลกระทบปานกลาง ร้อยละ 40.69 และได้รับผลกระทบมาก ร้อยละ 11.72 แหล่งที่มาจากกิจกรรมของเหมือง พบว่า ได้รับผลกระทบปานกลาง ร้อยละ 51.38 ได้รับผลกระทบน้อย ร้อยละ 34.48 และได้รับผลกระทบมาก ร้อยละ 14.14 และแหล่งที่มาจากกิจกรรมของชุมชน พบว่า ได้รับผลกระทบน้อย ร้อยละ 58.62 ได้รับผลกระทบปานกลาง ร้อยละ 29.66 และได้รับผลกระทบมาก ร้อยละ 11.72

โดยจากการสัมภาษณ์ พบว่า ประชาชนส่วนใหญ่เห็นด้วยกับการทำเหมือง คิดเป็นร้อยละ 78.97 และสำหรับประชาชนที่ไม่เห็นด้วยกับการทำเหมือง ร้อยละ 21.03 สรุปผลการสำรวจข้อมูลด้านผลกระทบด้านสิ่งแวดล้อมที่ได้รับในปัจจุบันดังตารางที่ 6

ตารางที่ 6 สรุปผลการสำรวจข้อมูลด้านผลกระทบด้านสิ่งแวดล้อมที่ได้รับในปัจจุบัน


รายละเอียด	จำนวน 290	ร้อยละ 100
1. ปัจจุบันท่านได้รับผลกระทบหรือไม่		
- ไม่มี	211	72.76
- มี	79	27.24
2. ปัจจุบันท่านได้รับผลกระทบในเรื่องใดบ้าง		
2.1 ผู้เฒ่า		
การจราจร		
- น้อย	132	45.52
- ปานกลาง	111	38.28
- มาก	47	16.21
กิจกรรมของเหมือง		
- น้อย	116	40.00
- ปานกลาง	151	52.07
- มาก	23	7.93
กิจกรรมของชุมชน		
- น้อย	132	45.52
- ปานกลาง	123	42.41
- มาก	35	12.07
2.2 เสียงดังรบกวน		
การจราจร		
- น้อย	120	41.38
- ปานกลาง	136	46.90
- มาก	34	11.72
กิจกรรมของเหมือง		
- น้อย	103	35.52
- ปานกลาง	147	50.69
- มาก	40	13.79
กิจกรรมของชุมชน		
- น้อย	132	45.52
- ปานกลาง	125	43.10
- มาก	33	11.38
2.3 แรงสั่นสะเทือน		
การจราจร		
- น้อย	138	47.59
- ปานกลาง	118	40.69
- มาก	34	11.72
กิจกรรมของเหมือง		
- น้อย	100	34.48
- ปานกลาง	149	51.38
- มาก	41	14.14
กิจกรรมของชุมชน		
- น้อย	170	58.62
- ปานกลาง	86	29.66
- มาก	34	11.72
3. ท่านเห็นด้วยหรือไม่ต่อการทำเหมือง		
- เห็นด้วย	229	78.97
- ไม่เห็นด้วย	61	21.03

การสำรวจความคิดเห็นของประชาชนเกี่ยวกับการดำเนินการทำเหมือง





การสำรวจความคิดเห็นของประชาชนเกี่ยวกับการดำเนินการทำเหมือง (ต่อ)



# เอกสารแนบ 12

หนังสือรับรองผลการตรวจวิเคราะห์ทางห้องปฏิบัติการ



# ANALYSIS REPORT

## Data Provided by Customer

Customer Name : บริษัท โรงไม้หินชัยพัฒนา จำกัด โครงการเหมืองแร่หินอุตสาหกรรมชนิดหินปูน เพื่ออุตสาหกรรมก่อสร้าง  
ประทานบัตรที่ 33547/16412  
Address : ตำบลหาดขาม อำเภอกุยบุรี จังหวัดประจวบคีรีขันธ์ Customer Code : M670097  
Sampling By : Sampling Team of Mine Engineering Consultant Co., Ltd. Sampling Date : 17-20 December 2024  
Sample Type : อากาศในบรรยากาศทั่วไป (Ambient) Sampling Method : High Volume Air Sampler  
Station : สำนักงานโรงไม้หินชัยพัฒนา (UTM 47P 581398 E, 1340383 N.) Report No. : M670097-02

## Data Provided by Laboratory

Laboratory Code No. : M670097/1 Received Date : 23 December 2024  
Analytical Date : 23-27 December 2024 Report Date : 27 December 2024

Model of Equipment : TISCH

Model of Traceability : TE-5025A/2262

Certified Date : 29 November 2024

Expiration Date : 28 November 2025

Parameter	Sampling Date	Analytical Method	Result (mg/m <sup>3</sup> )	Standard <sup>1)</sup> (mg/m <sup>3</sup> )
Total Suspended Particulate (TSP)	17-18/12/2024	US.EPA 40 CFR 50, Appendix B	0.263	0.330
	18-19/12/2024	US.EPA 40 CFR 50, Appendix B	0.138	
	19-20/12/2024	US.EPA 40 CFR 50, Appendix B	0.132	
Particulate Matter (PM-10)	17-18/12/2024	US.EPA 40 CFR 50, Appendix J	0.105	0.120
	18-19/12/2024	US.EPA 40 CFR 50, Appendix J	0.055	
	19-20/12/2024	US.EPA 40 CFR 50, Appendix J	0.053	

Note: <sup>1)</sup> ประกาศคณะกรรมการสิ่งแวดล้อมแห่งชาติ ฉบับที่ 24 (พ.ศ. 2547) เรื่อง กำหนดมาตรฐานคุณภาพอากาศในบรรยากาศโดยทั่วไป  
ประกาศในราชกิจจานุเบกษา เล่ม 121 ตอนพิเศษ 104 ง ประกาศ ณ วันที่ 9 สิงหาคม พ.ศ. 2547  
Total Suspended Particulate (TSP) : ฝุ่นละอองแขวนลอยรวม เฉลี่ย 24 ชั่วโมง  
Particulate Matter (PM-10) : ฝุ่นละอองขนาดเล็กกว่า 10 ไมครอน เฉลี่ย 24 ชั่วโมง

บริษัท ไม้หินชัยพัฒนา จำกัด

Reviewed signatory

Approved signatory



# ANALYSIS REPORT

## Data Provided by Customer

Customer Name : บริษัท โรงโม่หินชัยพัฒนา จำกัด โครงการเหมืองแร่หินอุตสาหกรรมชนิดหินปูน เพื่ออุตสาหกรรมก่อสร้าง  
ประเทานบัตรที่ 33547/16412  
Address : ตำบลหาดขาม อำเภอกุยบุรี จังหวัดประจวบคีรีขันธ์ Customer Code : M670097  
Sampling By : Sampling Team of Mine Engineering Consultant Co., Ltd. Sampling Date : 17-20 December 2024  
Sample Type : ระดับเสียง (Sound Level) Sampling Method : Sound Level Meter  
Station : สำนักงานโรงโม่หินชัยพัฒนา (UTM 47P 581398 E, 1340383 N.) Report No. : M670097-02

## Data Provided by Laboratory

Laboratory Code No. : M670097/3 Received Date : 23 December 2024  
Analytical Date : 23-27 December 2024 Report Date : 27 December 2024

Model of Equipment : Scarlet Tech/ST-120

Model of Traceability : ST120C0669E

Reference of level (dB(A)): 94.0 dB/114.0 dB

Calibrated Date : 16 July 2024

Measurement of Reading (dB(A)) : 93.99 dB/114.05 dB

Certificate No : 20240708J669

Time	Equivalent Sound Pressure Level (dB(A))					
	17-18 December 2024		18-19 December 2024		19-20 December 2024	
	Leq 24 hrs.	Lmax	Leq 24 hrs.	Lmax	Leq 24 hrs.	Lmax
10.00-11.00	56.0	87.6	57.3	89.8	53.8	77.1
11.00-12.00	53.3	70.2	55.9	72.9	53.1	69.6
12.00-13.00	51.0	76.0	53.0	78.4	55.9	81.1
13.00-14.00	53.0	73.1	55.2	75.4	52.9	70.3
14.00-15.00	52.8	69.6	55.1	72.0	51.9	69.4
15.00-16.00	54.3	77.3	56.6	80.8	52.7	73.6
16.00-17.00	51.9	80.4	53.2	81.7	52.5	79.1
17.00-18.00	49.6	76.6	52.0	78.0	52.6	84.5
18.00-19.00	49.0	73.4	51.8	76.4	57.4	87.7
19.00-20.00	53.0	81.7	57.2	86.7	51.9	85.6
20.00-21.00	51.5	86.1	50.2	78.8	56.7	88.7
21.00-22.00	47.4	73.7	50.1	75.5	54.6	71.6
22.00-23.00	58.1	88.5	60.5	90.2	52.0	77.2
23.00-00.00	53.2	83.8	56.1	86.6	54.1	74.3
00.00-01.00	54.4	78.6	50.4	75.3	54.0	70.8
01.00-02.00	53.8	73.8	49.4	76.4	55.5	79.1
02.00-03.00	51.5	78.2	49.9	73.8	52.6	81.1
03.00-04.00	51.3	74.9	50.3	73.1	50.8	77.3
04.00-05.00	50.9	71.5	51.9	75.0	59.5	95.9
05.00-06.00	56.2	90.7	59.4	93.7	54.1	84.5
06.00-07.00	51.5	80.8	54.0	82.8	51.5	79.8
07.00-08.00	53.9	81.4	57.2	84.7	51.2	76.3
08.00-09.00	53.0	75.4	54.5	75.8	57.3	77.1
09.00-10.00	54.1	74.5	56.3	78.6	63.4	77.9
Average 24 hrs.	53.3	-	55.2	-	55.6	-
Maximum	-	90.7	-	93.7	-	95.9
Standard <sup>1)</sup>	70.0	115.0	70.0	115.0	70.0	115.0

Note : <sup>1)</sup> ประกาศคณะกรรมการสิ่งแวดล้อมแห่งชาติ ฉบับที่ 15 (พ.ศ. 2540) เรื่อง กำหนดมาตรฐานระดับเสียงโดยทั่วไป

Reviewed signatory

Approved signatory

Reported results refer to submitted sample(s) only.

Do not copy partial of this analysis report without official approval.

MEC-FM-45 Rev.06 03-04-2566

# ANALYSIS REPORT

## Data Provided by Customer

Customer Name : บริษัท โรงโม่หินชัยพัฒน์ จำกัด โครงการเหมืองแร่หินอุตสาหกรรมชนิดหินปูน เพื่ออุตสาหกรรมก่อสร้าง  
ประทานบัตรที่ 33547/16412

Address : ตำบลหาดขาม อำเภอกุยบุรี จังหวัดประจวบคีรีขันธ์

Customer Code : M670097

Sampling By : Sampling Team of Mine Engineering Consultant Co., Ltd.

Sampling Date : 17-20 December 2024

Sample Type : ระดับเสียง (Sound Level)

Sampling Method : Sound Level Meter

Station : โรงเรียนบ้านโป่งกะสัง (UTM 47P 581886 E, 1338604 N.)

Report No. : M670097-02

## Data Provided by Laboratory

Laboratory Code No. : M670097/4

Received Date : 23 December 2024

Analytical Date : 23-27 December 2024

Report Date : 27 December 2024

Model of Equipment : Scarlet Tech/ST-120

Model of Traceability : ST120C0669E

Reference of level (dB(A)): 94.0 dB/114.0 dB

Calibrated Date : 16 July 2024

Measurement of Reading (dB(A)) : 93.99 dB/114.05 dB

Certificate No : 20240708J669

Time	Equivalent Sound Pressure Level (dB(A))					
	17-18 December 2024		18-19 December 2024		19-20 December 2024	
	Leq 24 hrs.	Lmax	Leq 24 hrs.	Lmax	Leq 24 hrs.	Lmax
09.00-10.00	55.3	87.7	56.8	75.2	54.6	81.5
10.00-11.00	54.6	69.3	59.4	85.8	54.6	76.2
11.00-12.00	53.9	50.9	65.0	81.7	56.1	86.9
12.00-13.00	67.7	87.0	59.7	79.4	52.1	70.5
13.00-14.00	55.2	71.8	62.1	90.1	54.2	78.8
14.00-15.00	65.6	99.9	64.5	80.8	54.8	79.3
15.00-16.00	60.4	85.9	67.4	93.3	56.3	85.5
16.00-17.00	67.1	99.2	64.8	98.0	53.9	77.9
17.00-18.00	67.7	82.6	51.2	72.5	51.6	70.6
18.00-19.00	52.3	66.0	50.2	65.1	52.0	70.5
19.00-20.00	52.3	67.3	50.3	62.4	52.1	71.2
20.00-21.00	52.5	69.9	49.9	66.6	50.3	61.6
21.00-22.00	52.7	67.5	49.7	66.1	49.3	58.6
22.00-23.00	52.1	59.2	50.1	71.2	49.5	59.1
23.00-00.00	52.1	64.6	49.7	73.5	50.2	69.1
00.00-01.00	51.6	60.0	49.4	60.6	47.9	68.3
01.00-02.00	50.1	59.3	48.7	58.2	47.4	62.4
02.00-03.00	48.9	64.0	48.7	65.4	47.8	70.8
03.00-04.00	49.5	65.4	48.5	57.3	47.0	55.2
04.00-05.00	50.5	66.7	48.5	65.1	49.0	71.4
05.00-06.00	52.9	70.9	51.9	78.0	50.8	77.7
06.00-07.00	61.7	92.4	52.0	77.8	52.1	76.1
07.00-08.00	63.0	87.3	54.6	78.8	56.2	79.3
08.00-09.00	61.5	96.9	51.0	75.0	60.3	82.5
Average 24 hrs.	60.9	-	59.3	-	53.5	-
Maximum	-	99.9	-	98.0	-	86.9
Standard <sup>1)</sup>	70.0	115.0	70.0	115.0	70.0	115.0

Note : <sup>1)</sup> ประกาศคณะกรรมการสิ่งแวดล้อมแห่งชาติ ฉบับที่ 15 (พ.ศ. 2540) เรื่อง กำหนดมาตรฐานระดับเสียงโดยทั่วไป



Reviewed signatory



Approved signatory

Reported results refer to submitted sample(s) only.

Do not copy partial of this analysis report without official approval.

MEC-FM-45 Rev.06 03-04-2566



# ANALYSIS REPORT

## Data Provided by Customer

Customer Name : บริษัท โรงโม่หินชัยพัฒน์ จำกัด โครงการเหมืองแร่หินอุตสาหกรรมชนิดหินปูน เพื่ออุตสาหกรรมก่อสร้าง  
ประเทานบัตรที่ 33547/16412  
Address : ตำบลหาดขาม อำเภอกุยบุรี จังหวัดประจวบคีรีขันธ์ Customer Code : M670097  
Sampling By : Sampling Team of Mine Engineering Consultant Co., Ltd. Sampling Date : 17 December 2024  
Sample Type : อากาศในสถานประกอบการ (Workplace) Sampling Method : Personal pump  
Station : พื้นที่ทำงาน Report No. : M670097-02

## Data Provided by Laboratory

Laboratory Code No. : M670097/14 – M670097/15 Received Date : 23 December 2024  
Analytical Date : 23-27 December 2024 Report Date : 27 December 2024

Laboratory Code No.	Parameter	Station	Analytical Method	Result (mg/m <sup>3</sup> )	Standard <sup>1)</sup> (mg/m <sup>3</sup> )
M670097/14	Respirable Dust	บริเวณหน้าเหมือง พนักงานทำความสะอาดบริเวณโรงโม่	NIOSH 0600, Gravimetric Method	1.667	5
M670097/15		บริเวณหน้าเหมือง พนักงานทำความสะอาดบริเวณโรงโม่	NIOSH 0600, Gravimetric Method	2.667	5

Note: <sup>1)</sup> ประกาศสวัสดิการและคุ้มครองแรงงาน เรื่อง ชี้แจงจำกัดความเข้มข้นของสารเคมีอันตราย ประกาศ ณ.วันที่ 3 สิงหาคม 2560 ในราชกิจจานุเบกษา เล่มที่ 134 ตอนพิเศษ 198 ง หน้า 34

รับใช้จริง คุณค่า

Reviewed signatory

Approved signatory



# ANALYSIS REPORT

## Data Provided by Customer

Customer Name : บริษัท โรงโม่หินชัยพัฒน์ จำกัด โครงการเหมืองแร่หินอุตสาหกรรมชนิดหินปูน เพื่ออุตสาหกรรมก่อสร้าง  
ประธานบัตรที่ 33547/16412  
Address : ตำบลหาดขาม อำเภอกุยบุรี จังหวัดประจวบคีรีขันธ์ Customer Code : M670097  
Sampling By : Sampling Team of Mine Engineering Consultant Co., Ltd. Sampling Date : 18 December 2024  
Sample Type : ความสั่นสะเทือน (Vibration) Sampling Method : Vibration Recorder  
Station : บ้านโป่งกะสัง ที่ใกล้ที่สุดทางทิศตะวันตก ระยะ 800 เมตร Report No. : M670097-02  
(UTM 47P 580718 E, 1340277 N.)

## Data Provided by Laboratory

Laboratory Code No. : M670097/5 Received Date : 23 December 2024  
Analytical Date : 23-27 December 2024 Report Date : 27 December 2024

Parameter	Result		
	TRANSVERSE	VERTICAL	LONGITUDINAL
Frequency (Hz)	N/A	N/A	N/A
Peak Particle Velocity (mm/sec)	<0.130	<0.130	<0.130
Peak Displacement (mm)	0.000	0.000	0.000
Peak Sound Pressure Level ; pa.(L)	<0.500		
	Standard <sup>1)</sup>		
Peak Particle Velocity (mm/sec)	-	-	-
Peak Displacement (mm)	-	-	-

Note : <sup>1)</sup> ประกาศกระทรวงทรัพยากรธรรมชาติและสิ่งแวดล้อม เรื่อง กำหนดมาตรฐานควบคุมระดับเสียงและความสั่นสะเทือนจากการทำเหมืองหิน  
ตีพิมพ์ในราชกิจจานุเบกษา เล่ม 122 ตอนที่ 125 ง ลงวันที่ 29 ธันวาคม 2548  
N/A หมายถึง Frequency < 1 Hz, Velocity <0.130 mm/sec และ Displacement < 0 mm  
เวลาระเบิดเหมือง 16.30 น.



Reviewed signatory

Approved signatory

# ANALYSIS REPORT

## Data Provided by Customer

Customer Name : บริษัท โรงโม่หินชัยพัฒน์ จำกัด โครงการเหมืองแร่หินอุตสาหกรรมชนิดหินปูน เพื่ออุตสาหกรรมก่อสร้าง  
ประธานบัตรที่ 33547/16412  
Address : ตำบลหาดขาม อำเภอกุยบุรี จังหวัดประจวบคีรีขันธ์ Customer Code : M670097  
Sampling By : Sampling Team of Mine Engineering Consultant Co., Ltd. Sampling Date : 18 December 2024  
Sample Type : ความสั่นสะเทือน (Vibration) Sampling Method : Vibration Recorder  
Station : วัดเฉลิมราษฎร์ (วัดโป่งกะสัง) ทางทิศใต้ ระยะ 1.3 กิโลเมตร Report No. : M670097-02  
(UTM 47P 582021 E, 1338750 N.)

## Data Provided by Laboratory

Laboratory Code No. : M670097/6 Received Date : 23 December 2024  
Analytical Date : 23-27 December 2024 Report Date : 27 December 2024

Parameter	Result		
	TRANSVERSE	VERTICAL	LONGITUDINAL
Frequency (Hz)	N/A	N/A	N/A
Peak Particle Velocity (mm/sec)	<0.130	<0.130	<0.130
Peak Displacement (mm)	0.000	0.000	0.000
Peak Sound Pressure Level ; pa.(L)	<0.500		
	Standard <sup>1)</sup>		
Peak Particle Velocity (mm/sec)	-	-	-
Peak Displacement (mm)	-	-	-

Note : <sup>1)</sup> ประกาศกระทรวงทรัพยากรธรรมชาติและสิ่งแวดล้อม เรื่อง กำหนดมาตรฐานควบคุมระดับเสียงและความสั่นสะเทือนจากการทำเหมืองหิน  
ดีทิมพ์ในราชกิจจานุเบกษา เล่ม 122 ตอนที่ 125 ง ลงวันที่ 29 ธันวาคม 2548  
N/A หมายถึง Frequency < 1 Hz, Velocity <0.130 mm/sec และ Displacement < 0 mm  
เวลาระเบิดเหมือง 16.30 น.

Reviewed signatory

Approved signatory



# ANALYSIS REPORT

## Data Provided by Customer

Customer Name : บริษัท โรงโม่หินชัยพัฒนา จำกัด โครงการเหมืองแร่หินอุตสาหกรรมชนิดหินปูน เพื่ออุตสาหกรรมก่อสร้าง  
ประทานบัตรที่ 33547/16412  
Address : ตำบลหาดขาม อำเภอกุยบุรี จังหวัดประจวบคีรีขันธ์ Customer Code : M670097  
Sampling By : Sampling Team of Mine Engineering Consultant Co., Ltd. Sampling Date : 18 December 2024  
Sample Type : ความสั่นสะเทือน (Vibration) Sampling Method : Vibration Recorder  
Station : บ้านร้องเรียน (ใกล้พื้นที่โครงการทิศตะวันตกเฉียงใต้ 1.2 กิโลเมตร) Report No. : M670097-02  
(UTM 47P 581392.05 E, 1339066.10 N.)

## Data Provided by Laboratory

Laboratory Code No. : M670097/20 Received Date : 23 December 2024  
Analytical Date : 23-27 December 2024 Report Date : 27 December 2024

Parameter	Result		
	TRANSVERSE	VERTICAL	LONGITUDINAL
Frequency (Hz)	N/A	N/A	N/A
Peak Particle Velocity (mm/sec)	<0.130	<0.130	<0.130
Peak Displacement (mm)	0.000	0.000	0.000
Peak Sound Pressure Level ; pa.(L)	<0.500		
	Standard <sup>1)</sup>		
Peak Particle Velocity (mm/sec)	-	-	-
Peak Displacement (mm)	-	-	-

Note : <sup>1)</sup> ประกาศกระทรวงทรัพยากรธรรมชาติและสิ่งแวดล้อม เรื่อง กำหนดมาตรฐานควบคุมระดับเสียงและความสั่นสะเทือนจากการทำเหมืองหิน  
ดีทิมพ์ในราชกิจจานุเบกษา เล่ม 122 ตอนที่ 125 ง ลงวันที่ 29 ธันวาคม 2548  
N/A หมายถึง Frequency < 1 Hz, Velocity <0.130 mm/sec และ Displacement < 0 mm  
เวลาระเบิดเหมือง 16.30 น.

บริษัท ร้องเรียน

Reviewed signatory

Approved signatory



NSC-TISI-TIS 17025

Testing 0623

# ANALYSIS REPORT

## Data Provided by Customer

Customer Name : บริษัท โรงโม่หินชัยพัฒน์ จำกัด โครงการเหมืองแร่หินอุตสาหกรรมชนิดหินปูน เพื่ออุตสาหกรรมก่อสร้าง

- ประทานบัตรที่ 33547/16412

Address : ตำบลหาดขาม อำเภอกุยบุรี จังหวัดประจวบคีรีขันธ์

Customer Code : M670097

Sampling By : Sampling Team of Mine Engineering Consultant Co., Ltd. Sampling Date : 20 December 2024

Sample Type : น้ำ (Water)

Sampling Method : Grab Sampling

Station : น้ำผิวดินบริเวณห้วยไม่มีชื่อ (ทางทิศเหนือของโครงการ)

Report No. : M670097-02

(UTM 47P 581940 E, 1340682 N.)

## Data Provided by Laboratory

Laboratory Code No. : M670097/8

Received Date : 23 December 2024

Sample Appearance : เหลืองใส มีตะกอน ไม่มีกลิ่น

Analytical Date : 23-27 December 2024

Report Date : 27 December 2024

Parameters	Units	Analytical Methods <sup>1)</sup>	Results	Standard <sup>2)</sup>
pH @ 25 °C	-	Electrometric Method (4500-H <sup>+</sup> B)	8.2	5.0-9.0
Total Suspended Solids	mg/L	Dried at 103-105 °C (2540 D)	<5.0	-
Total Dissolved Solids	mg/L	Dried at 180 °C (2540 C)	336	-
Total Hardness	mg/L as CaCO <sub>3</sub>	EDTA Titrimetric Method (2340 C)	297	-
Turbidity*	NTU	Nephelometric Method (2130 B)	<1.0	-
Sulfate	mg/L	Turbidimetric Method (4500- SO <sub>4</sub> <sup>2-</sup> E)	66.1	-
Total Iron	mg/L	Digestion, Inductively Coupled Plasma Method (3030 F, 3120 B)	<0.01	-
Arsenic*	mg/L	Digestion, Inductively Coupled Plasma Method (3030 F, 3120 B)	<0.01	Not more than 0.01
Cadmium*	mg/L	Digestion, Inductively Coupled Plasma Method (3030 F, 3120 B)	<0.002	Not more than 0.05 <sup>3)</sup>
Lead	mg/L	Digestion, Inductively Coupled Plasma Method (3030 F, 3120 B)	<0.01	Not more than 0.05

Note: <sup>1)</sup> Standard Methods for the Examination of Water and Wastewater. 23<sup>rd</sup> ed. APHA, AWWA, WEF, 2017.

<sup>2)</sup> ประกาศคณะกรรมการสิ่งแวดล้อมแห่งชาติ ฉบับที่ 8 (พ.ศ. 2537) ออกตามความในพระราชบัญญัติส่งเสริมและรักษาคุณภาพสิ่งแวดล้อมแห่งชาติ พ.ศ.2535 เรื่อง กำหนดมาตรฐานคุณภาพน้ำในแหล่งน้ำผิวดิน ตีพิมพ์ในราชกิจจานุเบกษา เล่ม 111 ตอนที่ 16 ง ลงวันที่ 24 กุมภาพันธ์ 2537 (ประเภทที่ 3)

<sup>3)</sup> น้ำที่มีความกระด้างในรูปของ CaCO<sub>3</sub> เกินกว่า 100 มิลลิกรัมต่อลิตร

\* รายการทดสอบนี้อยู่นอกขอบข่ายการรับรอง ISO/IEC 17025 ของห้องปฏิบัติการทดสอบ



Reviewed signatory

Approved signatory

Reported results refer to submitted sample(s) only.

Do not copy partial of this analysis report without official approval.

MEC-FM-45 Rev.06 03-04-2566



NSC-TISI-TIS 17025

Testing 0623

# ANALYSIS REPORT

## Data Provided by Customer

Customer Name : บริษัท โรงโม่หินชัยพัฒน์ จำกัด โครงการเหมืองแร่หินอุตสาหกรรมชนิดหินปูน เพื่ออุตสาหกรรมก่อสร้าง  
ประเทานบัตรที่ 33547/16412

Address : ตำบลหาดขาม อำเภอกุยบุรี จังหวัดประจวบคีรีขันธ์ Customer Code : M670097

Sampling By : Sampling Team of Mine Engineering Consultant Co., Ltd. Sampling Date : 20 December 2024

Sample Type : น้ำ (Water) Sampling Method : Grab Sampling

Station : น้ำผิวดินบริเวณห้วยไม่มีชื่อ (ทางทิศตะวันตกของโครงการ) Report No. : M670097-02  
(UTM 47P 580664 E, 1340408 N.)

## Data Provided by Laboratory

Laboratory Code No. : M670097/9 Received Date : 23 December 2024

Sample Appearance : เหลืองใส มีตะกอน ไม่มีกลิ่น Analytical Date : 23-27 December 2024

Report Date : 27 December 2024

Parameters	Units	Analytical Methods <sup>1)</sup>	Results	Standard <sup>2)</sup>
pH @ 25 °C	-	Electrometric Method (4500-H <sup>+</sup> B)	8.0	5.0-9.0
Total Suspended Solids	mg/L	Dried at 103-105 °C (2540 D)	<5.0	-
Total Dissolved Solids	mg/L	Dried at 180 °C (2540 C)	420	-
Total Hardness	mg/L as CaCO <sub>3</sub>	EDTA Titrimetric Method (2340 C)	368	-
Turbidity*	NTU	Nephelometric Method (2130 B)	1.6	-
Sulfate	mg/L	Turbidimetric Method (4500- SO <sub>4</sub> <sup>2-</sup> E)	81.2	-
Total Iron	mg/L	Digestion, Inductively Coupled Plasma Method (3030 F, 3120 B)	0.01	-
Arsenic*	mg/L	Digestion, Inductively Coupled Plasma Method (3030 F, 3120 B)	<0.01	Not more than 0.01
Cadmium*	mg/L	Digestion, Inductively Coupled Plasma Method (3030 F, 3120 B)	<0.002	Not more than 0.05 <sup>3)</sup>
Lead	mg/L	Digestion, Inductively Coupled Plasma Method (3030 F, 3120 B)	<0.01	Not more than 0.05

Note: <sup>1)</sup> Standard Methods for the Examination of Water and Wastewater. 23<sup>rd</sup> ed. APHA, AWWA, WEF, 2017.

<sup>2)</sup> ประกาศคณะกรรมการสิ่งแวดล้อมแห่งชาติ ฉบับที่ 8 (พ.ศ. 2537) ออกตามความในพระราชบัญญัติส่งเสริมและรักษาคุณภาพสิ่งแวดล้อมแห่งชาติ พ.ศ.2535 เรื่อง กำหนดมาตรฐานคุณภาพน้ำในแหล่งน้ำผิวดิน ตีพิมพ์ในราชกิจจานุเบกษา เล่ม 111 ตอนที่ 16 ง ลงวันที่ 24 กุมภาพันธ์ 2537 (ประเภทที่ 3)

<sup>3)</sup> น้ำที่มีความกระด้างในรูปของ CaCO<sub>3</sub> เกินกว่า 100 มิลลิกรัมต่อลิตร

\* รายการทดสอบนี้อยู่นอกขอบข่ายการรับรอง ISO/IEC 17025 ของห้องปฏิบัติการทดสอบ

วิเคราะห์ ณ

Reviewed signatory

Approved signatory

Reported results refer to submitted sample(s) only.

Do not copy partial of this analysis report without official approval.

MEC-FM-45 Rev.06 03-04-2566

## Data Provided by Customer

Customer Name : บริษัท โรงโม่หินชัยพัฒน์ จำกัด โครงการเหมืองแร่หินอุตสาหกรรมชนิดหินปูน เพื่ออุตสาหกรรมก่อสร้าง  
ประจําพื้นที่ 33547/16412  
Address : ตำบลหาดขาม อำเภอกุยบุรี จังหวัดประจวบคีรีขันธ์ Customer Code : M670097  
Sampling By : Sampling Team of Mine Engineering Consultant Co., Ltd. Sampling Date : 20 December 2024  
Sample Type : น้ำ (Water) Sampling Method : Grab Sampling  
Station : น้ำผิวดินบริเวณห้วยไม่มีชื่อ (ทางทิศตะวันตกเฉียงใต้ของโครงการ) Report No. : M670097-02  
(UTM 47P 580697 E, 1340014 N.)

## Data Provided by Laboratory

Laboratory Code No. : M670097/10 Received Date : 23 December 2024  
Sample Appearance : เหลืองใส มีตะกอนสีน้ำตาล ไม่มีกลิ่น Analytical Date : 23-27 December 2024  
Report Date : 27 December 2024

Parameters	Units	Analytical Methods <sup>1)</sup>	Results	Standard <sup>2)</sup>
pH @ 25 °C	-	Electrometric Method (4500-H <sup>+</sup> B)	8.1	5.0-9.0
Total Suspended Solids	mg/L	Dried at 103-105 °C (2540 D)	<5.0	-
Total Dissolved Solids	mg/L	Dried at 180 °C (2540 C)	375	-
Total Hardness	mg/L as CaCO <sub>3</sub>	EDTA Titrimetric Method (2340 C)	305	-
Turbidity*	NTU	Nephelometric Method (2130 B)	<1.0	-
Sulfate	mg/L	Turbidimetric Method (4500- SO <sub>4</sub> <sup>2-</sup> E)	80.2	-
Total Iron	mg/L	Digestion, Inductively Coupled Plasma Method (3030 F, 3120 B)	<0.01	-
Arsenic*	mg/L	Digestion, Inductively Coupled Plasma Method (3030 F, 3120 B)	<0.01	Not more than 0.01
Cadmium*	mg/L	Digestion, Inductively Coupled Plasma Method (3030 F, 3120 B)	<0.002	Not more than 0.05 <sup>3)</sup>
Lead	mg/L	Digestion, Inductively Coupled Plasma Method (3030 F, 3120 B)	<0.01	Not more than 0.05

Note: <sup>1)</sup> Standard Methods for the Examination of Water and Wastewater. 23<sup>rd</sup> ed. APHA, AWWA, WEF, 2017.

<sup>2)</sup> ประกาศคณะกรรมการสิ่งแวดล้อมแห่งชาติ ฉบับที่ 8 (พ.ศ. 2537) ออกตามความในพระราชบัญญัติส่งเสริมและรักษาคุณภาพสิ่งแวดล้อมแห่งชาติ พ.ศ.2535 เรื่อง กำหนดมาตรฐานคุณภาพน้ำในแหล่งน้ำผิวดิน ตีพิมพ์ในราชกิจจานุเบกษา เล่ม 111 ตอนที่ 16 ง ลงวันที่ 24 กุมภาพันธ์ 2537 (ประเภทที่ 3)

<sup>3)</sup> น้ำที่มีความกระด้างในรูปของ CaCO<sub>3</sub> เกินกว่า 100 มิลลิกรัมต่อลิตร

\* รายการทดสอบนี้อยู่นอกขอบข่ายการรับรอง ISO/IEC 17025 ของห้องปฏิบัติการทดสอบ

นางสาวประวีณา คุ้ม

Reviewed signatory

Approved signatory

Reported results refer to submitted sample(s) only.

Do not copy partial of this analysis report without official approval.

MEC-FM-45 Rev.06 03-04-2566

3/7



## Data Provided by Customer

Customer Name : บริษัท โรงโม่หินชัยพัฒนา จำกัด โครงการเหมืองแร่หินอุตสาหกรรมชนิดหินปูน เพื่ออุตสาหกรรมก่อสร้าง  
ประทานบัตรที่ 33547/16412

Address : ตำบลหาดขาม อำเภอกุยบุรี จังหวัดประจวบคีรีขันธ์ Customer Code : M670097

Sampling By : Sampling Team of Mine Engineering Consultant Co., Ltd. Sampling Date : 20 December 2024

Sample Type : น้ำ (Water) Sampling Method : Grab Sampling

Station : น้ำผิวดินบริเวณบ่อขุดเหมืองของโครงการ Report No. : M670097-02  
(UTM 47P 581999 E, 1340480 N.)

## Data Provided by Laboratory

Laboratory Code No. : M670097/11 Received Date : 23 December 2024

Sample Appearance : ใส่ ไม่มีตะกอน ไม่มีกลิ่น Analytical Date : 23-27 December 2024

Report Date : 27 December 2024

Parameters	Units	Analytical Methods <sup>1)</sup>	Results	Standard <sup>2)</sup>
pH @ 25 °C	-	Electrometric Method (4500-H <sup>+</sup> B)	7.9	5.0-9.0
Total Suspended Solids	mg/L	Dried at 103-105 °C (2540 D)	<5.0	-
Total Dissolved Solids	mg/L	Dried at 180 °C (2540 C)	540	-
Total Hardness	mg/L as CaCO <sub>3</sub>	EDTA Titrimetric Method (2340 C)	413	-
Turbidity*	NTU	Nephelometric Method (2130 B)	<1.0	-
Sulfate*	mg/L	Turbidimetric Method (4500- SO <sub>4</sub> <sup>2-</sup> E)	98.0	-
Total Iron	mg/L	Digestion, Inductively Coupled Plasma Method (3030 F, 3120 B)	0.01	-
Arsenic*	mg/L	Digestion, Inductively Coupled Plasma Method (3030 F, 3120 B)	<0.01	Not more than 0.01
Cadmium*	mg/L	Digestion, Inductively Coupled Plasma Method (3030 F, 3120 B)	<0.002	Not more than 0.05 <sup>3)</sup>
Lead	mg/L	Digestion, Inductively Coupled Plasma Method (3030 F, 3120 B)	<0.01	Not more than 0.05

Note: <sup>1)</sup> Standard Methods for the Examination of Water and Wastewater. 23<sup>rd</sup> ed. APHA, AWWA, WEF, 2017.

<sup>2)</sup> ประกาศคณะกรรมการสิ่งแวดล้อมแห่งชาติ ฉบับที่ 8 (พ.ศ. 2537) ออกตามความในพระราชบัญญัติส่งเสริมและรักษาคุณภาพสิ่งแวดล้อมแห่งชาติ พ.ศ.2535 เรื่อง กำหนดมาตรฐานคุณภาพน้ำในแหล่งน้ำผิวดิน ตีพิมพ์ในราชกิจจานุเบกษา เล่ม 111 ตอนที่ 16 ง ลงวันที่ 24 กุมภาพันธ์ 2537 (ประเภทที่ 3)

<sup>3)</sup> น้ำที่มีความกระด้างในรูปของ CaCO<sub>3</sub> เกินกว่า 100 มิลลิกรัมต่อลิตร

\* รายการทดสอบนี้อยู่นอกขอบข่ายการรับรอง ISO/IEC 17025 ของห้องปฏิบัติการทดสอบ

...สปีด ก...

Reviewed signatory

Approved signatory

## Data Provided by Customer

Customer Name : บริษัท โรงโม่หินชัยพัฒน์ จำกัด โครงการเหมืองแร่หินอุตสาหกรรมชนิดหินปูน เพื่ออุตสาหกรรมก่อสร้าง  
ประเทานบัตรที่ 33547/16412

Address : ตำบลหาดขาม อำเภอกุยบุรี จังหวัดประจวบคีรีขันธ์ Customer Code : M670097

Sampling By : Sampling Team of Mine Engineering Consultant Co., Ltd. Sampling Date : 20 December 2024

Sample Type : น้ำ (Water) Sampling Method : Grab Sampling

Station : ป่อบาดาลบ้านโป่งกะสัง (ที่ใกล้โครงการ) Report No. : M670097-02  
(UTM 47P 581418 E, 1339081 N.)

## Data Provided by Laboratory

Laboratory Code No. : M670097/12 Received Date : 23 December 2024

Sample Appearance : ใส่ มีตะกอนสีน้ำตาล ไม่มีกลิ่น Analytical Date : 23-27 December 2024


Report Date : 27 December 2024

Parameters	Units	Analytical Methods <sup>1)</sup>	Results	Standard <sup>2)</sup>	
				Appropriate Criteria	Maximum Criteria
pH @ 25 °C	-	Electrometric Method (4500-H <sup>+</sup> B)	7.8	7.0-8.5	6.5-9.2
Total Suspended Solids	mg/L	Dried at 103-105 °C (2540 D)	<5.0	-	-
Total Dissolved Solids	mg/L	Dried at 180 °C (2540 C)	745	Not more than 600	1,200
Total Hardness	mg/L as CaCO <sub>3</sub>	EDTA Titrimetric Method (2340 C)	197	Not more than 300	500
Turbidity*	NTU	Nephelometric Method (2130 B)	<1.0	5	20
Sulfate	mg/L	Turbidimetric Method (4500- SO <sub>4</sub> <sup>2-</sup> E)	77.6	Not more than 200	250
Total Iron	mg/L	Digestion, Inductively Coupled Plasma Method (3030 F, 3120 B)	0.03	Not more than 0.5	1.0
Arsenic*	mg/L	Digestion, Inductively Coupled Plasma Method (3030 F, 3120 B)	<0.01	Not Detected	0.05
Cadmium	mg/L	Digestion, Inductively Coupled Plasma Method (3030 F, 3120 B)	<0.01	Not Detected	0.01
Lead	mg/L	Digestion, Inductively Coupled Plasma Method (3030 F, 3120 B)	<0.01	Not Detected	0.05

Note: <sup>1)</sup> Standard Methods for the Examination of Water and Wastewater. 23<sup>rd</sup> ed. APHA, AWWA, WEF, 2017.

<sup>2)</sup> ประกาศกระทรวงทรัพยากรธรรมชาติและสิ่งแวดล้อม เรื่อง กำหนดหลักเกณฑ์และมาตรการในทางวิชาการสำหรับการป้องกันด้านสาธารณสุขและการป้องกันในเรื่องสิ่งแวดล้อมเป็นพิษ พ.ศ. 2551 ตีพิมพ์ในราชกิจจานุเบกษา เล่ม 125 ตอนพิเศษ 85 ง ลงวันที่ 21 พฤษภาคม 2551

\* รายการทดสอบอยู่นอกขอบข่ายการรับรอง ISO/IEC 17025 ของห้องปฏิบัติการทดสอบ



Reviewed signatory



Approved signatory



NSC-TISI-TIS 17025

Testing 0623

# ANALYSIS REPORT

## Data Provided by Customer

Customer Name : บริษัท โรงโม่หินชัยพัฒน์ จำกัด โครงการเหมืองแร่หินอุตสาหกรรมชนิดหินปูน เพื่ออุตสาหกรรมก่อสร้าง  
ประทานบัตรที่ 33547/16412

Address : ตำบลหาดขาม อำเภอกุยบุรี จังหวัดประจวบคีรีขันธ์

Customer Code : M670097

Sampling By : Sampling Team of Mine Engineering Consultant Co., Ltd. Sampling Date : 20 December 2024

Sample Type : น้ำ (Water)

Sampling Method : Grab Sampling

Station : บ่อบาดาลบ้านโป่งกะสัง (บ้านผู้ใหญ่บ้าน ม.4)  
(UTM 47P 581275 E, 1338454 N.)

Report No. : M670097-02

## Data Provided by Laboratory

Laboratory Code No. : M670097/13

Received Date : 23 December 2024

Sample Appearance :ใส ไม่มีตะกอน ไม่มีกลิ่น

Analytical Date : 23-27 December 2024


Report Date : 27 December 2024

Parameters	Units	Analytical Methods <sup>1)</sup>	Results	Standard <sup>2)</sup>	
				Appropriate Criteria	Maximum Criteria
pH @ 25 °C	-	Electrometric Method (4500-H <sup>+</sup> B)	7.7	7.0-8.5	6.5-9.2
Total Suspended Solids	mg/L	Dried at 103-105 °C (2540 D)	<5.0	-	-
Total Dissolved Solids	mg/L	Dried at 180 °C (2540 C)	931	Not more than 600	1,200
Total Hardness	mg/L as CaCO <sub>3</sub>	EDTA Titrimetric Method (2340 C)	408	Not more than 300	500
Turbidity*	NTU	Nephelometric Method (2130 B)	<1.0	5	20
Sulfate	mg/L	Turbidimetric Method (4500- SO <sub>4</sub> <sup>2-</sup> E)	115.3	Not more than 200	250
Total Iron	mg/L	Digestion, Inductively Coupled Plasma Method (3030 F, 3120 B)	<0.01	Not more than 0.5	1.0
Arsenic*	mg/L	Digestion, Inductively Coupled Plasma Method (3030 F, 3120 B)	<0.01	Not Detected	0.05
Cadmium	mg/L	Digestion, Inductively Coupled Plasma Method (3030 F, 3120 B)	<0.01	Not Detected	0.01
Lead	mg/L	Digestion, Inductively Coupled Plasma Method (3030 F, 3120 B)	<0.01	Not Detected	0.05

**Note:** <sup>1)</sup> Standard Methods for the Examination of Water and Wastewater. 23<sup>rd</sup> ed. APHA, AWWA, WEF, 2017.

<sup>2)</sup> ประกาศกระทรวงทรัพยากรธรรมชาติและสิ่งแวดล้อม เรื่อง กำหนดหลักเกณฑ์และมาตรการในทางวิชาการสำหรับการป้องกันด้านสาธารณสุขและการป้องกันในเรื่องสิ่งแวดล้อมเป็นพิษ พ.ศ. 2551 ตีพิมพ์ในราชกิจจานุเบกษา เล่ม 125 ตอนพิเศษ 85 ง ลงวันที่ 21 พฤษภาคม 2551

\* รายการทดสอบนี้อยู่นอกขอบข่ายการรับรอง ISO/IEC 17025 ของห้องปฏิบัติการทดสอบ



Reviewed signatory



Approved signatory

Reported results refer to submitted sample(s) only.

Do not copy partial of this analysis report without official approval.

MEC-FM-45 Rev.06 03-04-2566



## Data Provided by Customer

Customer Name : บริษัท โรงโม่หินชัยพัฒนา จำกัด โครงการเหมืองแร่หินอุตสาหกรรมชนิดหินปูน เพื่ออุตสาหกรรมก่อสร้าง  
ประเทานบัตรที่ 33547/16412

Address : ตำบลหาดขาม อำเภอกุยบุรี จังหวัดประจวบคีรีขันธ์ Customer Code : M670097

Sampling By : Sampling Team of Mine Engineering Consultant Co., Ltd. Sampling Date : 20 December 2024

Sample Type : น้ำ (Water) Sampling Method : Grab Sampling

Station : บ่อบาดาลของโรงโม่หินชัยพัฒนา Report No. : M670097-02  
(UTM 47P 581366 E, 1340403 N.)

## Data Provided by Laboratory

Laboratory Code No. : M670097/14 Received Date : 23 December 2024

Sample Appearance : ใส มีตะกอน ไม่มีกลิ่น Analytical Date : 23-27 December 2024

Report Date : 27 December 2024

Parameters	Units	Analytical Methods <sup>1)</sup>	Results	Standard <sup>2)</sup>	
				Appropriate Criteria	Maximum Criteria
pH @ 25 °C	-	Electrometric Method (4500-H <sup>+</sup> B)	7.3	7.0-8.5	6.5-9.2
Total Suspended Solids	mg/L	Dried at 103-105 °C (2540 D)	<5.0	-	-
Total Dissolved Solids	mg/L	Dried at 180 °C (2540 C)	1,293	Not more than 600	1,200
Total Hardness	mg/L as CaCO <sub>3</sub>	EDTA Titrimetric Method (2340 C)	782	Not more than 300	500
Turbidity*	NTU	Nephelometric Method (2130 B)	<1.0	5	20
Sulfate	mg/L	Turbidimetric Method (4500- SO <sub>4</sub> <sup>2-</sup> E)	179.3	Not more than 200	250
Total Iron	mg/L	Digestion, Inductively Coupled Plasma Method (3030 F, 3120 B)	<0.01	Not more than 0.5	1.0
Arsenic*	mg/L	Digestion, Inductively Coupled Plasma Method (3030 F, 3120 B)	<0.01	Not Detected	0.05
Cadmium	mg/L	Digestion, Inductively Coupled Plasma Method (3030 F, 3120 B)	<0.01	Not Detected	0.01
Lead	mg/L	Digestion, Inductively Coupled Plasma Method (3030 F, 3120 B)	<0.01	Not Detected	0.05

Note: <sup>1)</sup> Standard Methods for the Examination of Water and Wastewater. 23<sup>rd</sup> ed. APHA, AWWA, WEF, 2017.

<sup>2)</sup> ประกาศกระทรวงทรัพยากรธรรมชาติและสิ่งแวดล้อม เรื่อง กำหนดหลักเกณฑ์และมาตรการในทางวิชาการสำหรับการป้องกันด้านสาธารณสุขและการป้องกันในแหล่งสิ่งแวดล้อมเป็นพิษ พ.ศ. 2551 ตีพิมพ์ในราชกิจจานุเบกษา เล่ม 125 ตอนพิเศษ 85 ง ลงวันที่ 21 พฤษภาคม 2551

\* รายการทดสอบนี้อยู่นอกขอบข่ายการรับรอง ISO/IEC 17025 ของห้องปฏิบัติการทดสอบ



Reviewed signatory

Approved signatory



# เอกสารแนบ 13

เอกสารสอบเทียบเครื่องมือ

## CERTIFICATE OF CALIBRATION

Certificate No. : COF-047-67

Page 1 of 2 Pages

MEASUREMENT ITEM : Top Load Orifice  
MANUFACTURER : TISCH  
MODEL/TYPE : TE-5025A  
SERIAL NUMBER : 2262  
ID NUMBER : -  
CONDITION AS-RECEIVED : Used item  
CUSTOMER :

RECEIVED DATE : 27 Nov 2024  
MEASUREMENT DATE : 28 Nov 2024  
ISSUE DATE : 29 Nov 2024

### ENVIRONMENTAL CONDITIONS:

Ambient condition in the laboratory are as follow:

Temperature	: 23.0 ± 3.0	°C
Relative Humidity	: 55.0 ± 15.0	%RH
Atmospheric Pressure	: 1010 ± 10	hPa

### CALIBRATION CONDITION:

Preconditioning : 24 hours at ambient conditions.  
Measurement Condition : The average values during measurement are 24.7 °C and 55.8 %RH.

**NOTED:** The certificate is valid only to the item calibrated on date and place of calibration.

### TABULATION OF RESULTS:

The table on next page give the measured values.

### Calibration procedure:

The Orifice gas flow device was calibrated against Standard Rotary Displacement Meter (Roots Meter) Model G65/IMC/W2-dp. The WI-CL-004 was used as a calibration guideline.

### Traceability:

This certificate provides a traceability of the measurement to recognized the national standards, and to realization of the international system of units (SI) through the NIMT (National Metrology Institute of Thailand) via Certificate number: MW-0063-23.

### Uncertainty of Measurement:

The reported uncertainty of measurement is based on the standard uncertainty multiplied by a coverage factor  $k=2$ , Which for a normal distribution corresponds to a coverage probability of approximately 95%. The standard uncertainty has been determined in accordance with the GUM 'Evaluation of measurement data - Guide to the expression of uncertainty in measurement'

Calibrated by:



Approved signatory: ...

**MEASUREMENT RESULTS:**

The Orifice gas flow device was calibrated by direct comparison method with the Standard Rotary Displacement Meter (Roots Meter). The Humid air was used as a medium in the system. The standard conditions are 25°C (298.15 K) and 760 mmHg for standard temperature and standard pressure respectively.

**Table 1:** The results of  $Q$  Standard calibration data

Plate	Flow rate m <sup>3</sup> /min	Pressure [Pa] mmHg	Temperature [Ta] °C	Temperature [Tm] °C	$\Delta p_{\text{meter}}$ mmHg	$\Delta p_{\text{Orifice}}$ inH <sub>2</sub> O	$\gamma$	Standard Flow [ $Q_s$ ] m <sup>3</sup> /min
1	0.702	759.268	24.51	23.58	55.802	1.742	1.320	0.653
2	1.001	759.347	24.52	23.63	61.117	3.511	1.875	0.924
3	1.117	759.363	24.59	23.82	43.208	4.628	2.152	1.056
4	1.164	759.452	24.69	23.96	31.142	5.207	2.282	1.120
5	1.410	759.442	24.78	24.11	30.680	7.686	2.772	1.356

Slope ( $m$ ): **2.06451**  
 Intercept ( $b$ ): **-0.02907**  
 Correlation coefficient ( $r$ ): **0.99986**  
 Uncertainty ( $k=2$ ): **0.015 m<sup>3</sup>/min**

**Table 2:** The results of  $Q$  actual calibration data

Plate	Flow rate m <sup>3</sup> /min	Pressure [Pa] mmHg	Temperature [Ta] °C	Temperature [Tm] °C	$\Delta p_{\text{meter}}$ mmHg	$\Delta p_{\text{Orifice}}$ inH <sub>2</sub> O	$\gamma$	Standard Flow [ $Q_s$ ] m <sup>3</sup> /min
1	0.702	759.268	24.51	23.58	55.802	1.742	0.826	0.652
2	1.001	759.347	24.52	23.63	61.117	3.511	1.173	0.923
3	1.117	759.363	24.59	23.82	43.208	4.628	1.347	1.056
4	1.164	759.452	24.69	23.96	31.142	5.207	1.429	1.119
5	1.410	759.442	24.78	24.11	30.680	7.686	1.736	1.356

Slope ( $m$ ): **1.29307**  
 Intercept ( $b$ ): **-0.01819**  
 Correlation coefficient ( $r$ ): **0.99986**  
 Uncertainty ( $k = 2$ ): **0.015 m<sup>3</sup>/min**

\*\*\*End of Certificate of Calibration\*\*\*





# CERTIFICATE OF CALIBRATION

## FOR

NOMENCLATURE : ELECTRONIC BALANCE  
MANUFACTURER : SARTORIUS  
MODEL / TYPE : AZ214  
SERIAL NO. : 28092281[MEC-LAB01]  
CLID. NO. : 362101621  
JOB CONTROL NO. : 240718075309  
CALIBRATION SERVICE : ☐ IN-LABORATORY ☒ ON-SITE

CUSTOMER :

DATE OF RECEIVED : 18 July 2024

DATE OF ISSUED : 25 July 2024

The report of calibration shall not be reproduced except in full without approval of the Calibration Laboratory Co., Ltd.

Calibrated By :

Calibration Engineer



Approved By :

Authorized Signatory

25 July 2024

This Calibration Certificate documents the traceability to national standards, which realize the units of measurement according to the International System of Units (SI)

Certificate No. Q24075309

F3-011-05/12-23

page 1 of 3

## REPORT OF CALIBRATION FOR

NOMENCLATURE	:	ELECTRONIC BALANCE
MANUFACTURER	:	SARTORIUS
MODEL / TYPE	:	AZ214
SERIAL NO.	:	28092281[MEC-LAB01]
LOCATION SITE	:	LABORATORY
DATE OF CALIBRATION	:	20 July 2024

---

### ENVIRONMENT CONDITIONS :

Temperature : 23 °C to 24 °C

Relative Humidity : 53 % to 56 %

### PROCEDURE USED :

This instrument was calibrated under procedure No. **CLC-CPMB-01** based on **EURAMET/cg-18/Version 4.0 (11/2015)**.

The calibration was performed by Comparison with Weight Set which maintained by the Calibration Laboratory Co., Ltd.

### REFERENCE STANDARD USED :

1. Weight Set, Phoenix Class E2 S/N. WBS-SET-E2-01.
2. Weight, Sartorius Class E2 S/N. 44329129, 43529037, 44329167, 43529293.

### TRACEABILITY :

1. The measurements are traceable to International System of Units (SI), through National Institute of Metrology (Thailand).  
Certificate No. MM-0123-22, Due Date 22 August 2024.
2. The measurements are traceable to International System of Units (SI) , through Sartorius Lab Instruments GmbH & Co. KG.  
Certificate No. M141607, M141608, M141609, M141611. Due Date 15 September 2025.

### UNCERTAINTY :

The reported expanded uncertainty of measurement is stated as the standard uncertainty of measurement multiplied by the coverage factor complies with the table which for a normal distribution corresponds to a coverage probability of approximately 95%. It has been evaluated according to the "Evaluation of the Uncertainty of Measurement in Calibration (EA-4/02 M:2022)"

Certificate No. **Q24075309**

F3-011-05/12-23

page 2 of 3



**CONDITION OF CALIBRATION ITEM : RECEIVED IN GOOD OPERATIONAL CONDITION**

**MEASUREMENT RESULTS : ( X ) without adjustment ( ) adjustment**

**CALIBRATION DATA**

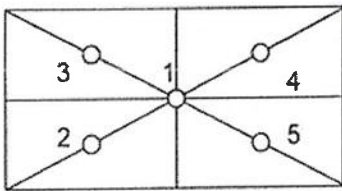
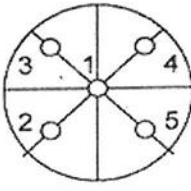
**1. Error of indications**

Nominal Test Value ( g )	Conventional mass ( g )	Display Value ( g )	Error of Balance ( g )	Uncertainty $\pm$ ( mg )	Coverage factor $k$
Unload	0.0000	0.0000	0.0000	0.04	2,28
0.0010	0.0010	0.0010	0.0000	0.07	2,00
0.0100	0.0100	0.0100	0.0000	0.07	2,00
0.1000	0.1000	0.1000	0.0000	0.07	2,00
1.0000	1.0000	1.0000	0.0000	0.07	2,00
5.0000	5.0000	5.0000	0.0000	0.07	2,00
10.0000	10.0000	10.0001	+0.0001	0.07	2,00
50.0000	50.0000	50.0000	0.0000	0.11	2,00
100.0000	100.0000	100.0000	0.0000	0.18	2,00
150.0000	150.0000	150.0000	0.0000	0.26	2,00
200.0000	200.0001	200.0000	-0.0001	0.33	2,00

**2. Repeatability of indications**

Nominal Test Value ( g )	Standard Deviation of Reading ( g )
200.0000	0.00005

**3. Effect of eccentric application of a load on the indication**

<div style="display: flex; justify-content: space-around; align-items: center;"> <div style="text-align: center;"> <input type="checkbox"/>  </div> <div style="text-align: center;"> <input checked="" type="checkbox"/>  </div> </div>						
Nominal Test Value ( g )	Display Value ( g )					Maximum Difference of Center Value ( g )
	Position 1	Position 2	Position 3	Position 4	Position 5	
50.0000	50.0000	50.0001	50.0001	50.0000	50.0000	0.0001

Note. The Scope of Accredited ANAB Certificate No. ACDM-2814 Version 012 Page 49 of 67

**This report is valid for the above stated instrument/s only.**

**### End of Certificate ###**

**Certificate No. Q24075309**

**F3-011-05/12-23**

page 3 of 3

Request No.23-67/0522

MTC.No.23-67/0522

Number of page(s) 2

## CALIBRATION CERTIFICATE

**Nomenclature : DRYCAL FLOWMETER**

Manufacturer : BIOS International Corporation, USA.

Serial No.: 105117

Model : DCL-ML

Scale range : 50 ml/min to 2 l/min

Subdivision : ( 0.1, 1) ml/min

**Submitted by :**

**Received date :** 20 June 2024

**Condition of measured item :** Normal

**Calibration date :** 11 July 2024

**Standard :**

Standard	Certificate No.	Date due	Traceability
RTD Thermometer	PSL-T 0811/67	3-Jul-26	TISTR
Molbox/PressureTransducer/UpStream	MP-0076-23	2-Apr-25	NIMT
Primary Flow Calibrator S/N 119521	MW-0033-23	6-Jun-25	NIMT

**Calibrated by :**

**Approved by :**

Director

**Mechanical Engineering Standards Laboratory**

Ref. 2013267062002229001

Issued Date 23 July 2024

The results relate only to the items tested/calibrated or value assigned.

Advertising the Report/Certificate and publicity of the results except in full are prohibited unless written permission is obtained from the governor of TISTR.

Request No.23-67/0522

2/2

MTC.No.23-67/0522

**Calibration point :** (100, 250, 500, 1000, 2000) ml/min

**Ambient condition :** Temperature (  $23 \pm 3$  ) °C , Relative humidity (  $55 \pm 15$  ) %

Atmospheric pressure (  $1010 \pm 13$  ) hPa

**Calibration method :** The flowmeter (UUC) was calibrated by comparison method with standard flowmeter according to CP-370.01.

The reported value is the value that converted to value at reference condition within pressure and temperature of the actual gas entering the UUC

**Measurement data :**

UUC Value (ml/min)	Standard Value (ml/min)	Temperature (°C)	Pressure (hPa)	Deviation (%)	Uncertainty (%)
100.3	100.34	24.977	1001.35	-0.07	1.1
250.7	250.53	25.088	1001.61	+0.08	0.93
499.3	499.06	25.116	1001.75	+0.05	0.93
1002	1001.3	25.091	1002.02	+0.03	0.90
2008	2002.3	25.084	1002.55	+0.29	0.89

The reported expanded uncertainties are based on standard uncertainties multiplied by a coverage factor  $k=2$ , which provides a level of confidence of approximately 95%.

The end of calibration certificate.



# Certificate of Calibrator

## for ST-120 Sound Calibrator

No. 20240708J669

Name of Product Sound Calibrator

Type ST-120

Serial Number ST120C0669E

Specification Class 1

Date 2024/07/16

Tested by \_\_\_\_\_



1. Outside : OK

2. Sound Pressure Level : 93.99 dB ; 114.05 dB

3. Frequency : 999.66 Hz

4. Distortion : 1.1 % ; 1.2 %

### Environment conditions :

Air temperature : 25 °C

Relative humidity : 60 %

Static pressure : 101.8 kPa



# CERTIFICATE OF CALIBRATION

NO. 20240708148

Name of Product:	Sound Level Meter
Model:	ST-21D
Serial Number:	820797
Specification:	Class 2
Conclusion:	Pass
Date of calibration:	2024-07-17
Due Date:	2025-07-16



Calibrated by

- I. This report certifies that all calibration equipment used in the test is traceable with the internal ISO9001 procedures and meets all specification given in the Manual(s) or respectively surpass them, and applies only to the unit identified above.
- II. This certificate is produced with advanced equipment & procedures which permit comprehensive quality assurance verification of all data supplied herein.
- III. This certificate of calibration shall not be reproduced except in full, without written permission of the Scarlet Tech Co Ltd Taiwan.

1. Preliminary inspection: OK

2. Type & serial No. of Microphone: AWA14421A-000416

3. Adjustments to indicated sound levels:

Type of Calibrator B&K 4231

Sound Pressure Level 94.0 dB

4. Measuring up limit: 138 dBA

5. Frequency weightings (Acoustic signal tests for Z weighting, other electric signal tests.)

Equivalent Free-field Sound Level (reference environment conditions) 93.8 dB

Nominal frequency /Hz	Frequency weighting / dB			Nominal frequency /Hz	Frequency weighting / dB		
	A	C	Z		A	C	Z
20	-50.3	-6.3	-0.2	1000	0.0	0.0	0.0
31.5	-39.4	-2.9	0.0	2000	1.3	-0.1	0.0
63	-26.1	-0.8	0.0	4000	1.3	-0.6	0.1
125	-16.2	-0.2	0.0	8000	-1.2	-3.2	0.0
250	-8.6	0.0	0.0	12500	-11.0	-13.0	0.1
500	-3.2	0.0	0.0	/	/	/	/

6. Self-generated noise

Microphone replaced by electrical input signal device

24.5 dB(A)	25.6 dB(C)	33.5 dB(Z)
------------	------------	------------

7. F&S Weighting

Rate of the F weighting decrease (dB/s)	34.4
Rate of the S weighting decrease (dB/s)	4.3
Deviation of F&S	-0.1

8. Level Linearity (A-weighting at frequency 1 kHz)

Reference sound level 90.0 dB

Max error at 10dB steps upper reference sound level 0.1 dB

Max error at 1dB steps within 5dB of the upper limit linear operating range 0.0 dB

Max error at 10dB steps below reference sound level 0.1 dB

Max error at 1dB steps within 5dB upper the lower limit linear operating range 0.1 dB

9. Tone burst response (A Weighting) :

Single Toneburst duration /ms	Toneburst response /dB			
	LAFmax-LA	LASmax-LA	LAE-LA	LAeqT-LA
500	0.0	-4.0	-2.9	-7.0
200	-1.0	-7.4	-6.9	-7.0
2	-18.2	-26.9	-26.9	-7.0
0.25	-27.1	/	-36.1	-7.0

10. Peak C sound level (500Hz) :

Cycle	One cycle	nominal value	Positive half	nominal value	Negative half	nominal value
LCpeak-LC(dB)	3.5	3.5	2.3	2.4	2.3	2.4

11. Overload indication: Pass

12. Statistical analysis function

Sweep signal maximum indicated sound level: 123.0 dB

Sweep amplitude: 40 dB

Scan cycle time: 60 S; Measurement period: 180 S.

Items	Measured value/dB	Theoretical calculated value/dB	Error/dB
LAeq,T	113.3	113.4	-0.1
L5	121.0	121.0	0.0
L10	119.0	119.0	0.0
L50	103.0	103.0	0.0
L90	87.1	87.0	0.1
L95	85.1	85.0	0.1

Uncertainty of measurement results: 0.4 dB (k=2)

Environment conditions

:

Air temperature: 20 °C

Relative humidity: 50 %

Static pressure: 101.8 kPa

Test specifications:

1. All **Scarlett's** Sound level Meter has been calibrated in accordance with the requirements as specified in ISO 17025 and the lab calibration procedure SMTP004-CA-152.
2. The electrical tests were performed using an electrical signal substituted for the microphone which was removed and replaced by an equivalent capacitance within a tolerance of  $\pm 20\%$ .
3. The acoustic calibration was performed using an B&K 4226 sound calibrator and corrections was applied for the difference between the free-field and pressure responses of the Sound Level Meter.

References:

IEC 61672-3 Sound Level Meters Part 3: Periodic tests



## Certificate of Calibration

Certificate Number : SPR24100237-1

Page : 1 of 3

Customer :

Equipment Name : Noise Dose Meter

Manufacturer : Scarlet Tech

Model : ST-130

Serial Number : 230600017

ID. Number : ND-6

### Environmental Conditions

Ambient Temperature :  $23^{\circ}\text{C} \pm 3^{\circ}\text{C}$

Relative Humidity :  $50\% \pm 15\%$

Location of Calibration : In-Lab

Calibration Procedure : SP-CPE-04-01

Received Date : 12 Oct 2024

Calibration Date : 15 Oct 2024

Recommend Due Date : 15 Oct 2025

Date of Issue : 16 Oct 2024

### Method of Calibration

This certifies that the above instrument was calibrated in compliance with the calibration system requirement of ISO/IEC 17025:2017 in accordance with reference procedure. Standards used to perform this calibration are certified by to NIST or equivalent, National metrology institute, Natural physical constants, consensus standards. The result reported herein apply only to the calibration of the item described above as received. Our decision rule is to contact the customer if the item pass and fail calibration when the results include the uncertainties and the customer must determine if the results meets their needs.

The calibration certificate shall not be reproduced except in full, without written approval of SP Metrology System (Thailand).

Calibrated by

Calibration Officer

Approved by

Authorized Signatory



## Calibration Report

Certificate Number : SPR24100237-1

Page : 2 of 3

### Reference Standards

Equipment Name	Model	Serial No.	Certificate No.	Due. Date
Sound Level Calibrator	ST-120	211203773	EEL.BP. 140/0167	26 Jan 2025

### Traceability

This certification is traceable to the International System of Unit maintained at :  
TISTR - Thailand Institute of Scientific and Technological Research





## Result of Calibration

Certificate Number : SPR24100237-1

Page : 3 of 3

Range : 94 to 114 dB

Function : @1kHz

Select A

Unit : dB

Standard Setting	UUC Reading		Error		Uncertainty ( ± )
	Fast	Slow	Fast	Slow	
94	94.0	94.0	0.0	0.0	0.15
114	114.0	114.0	0.0	0.0	0.15

Select C

Unit : dB

Standard Setting	UUC Reading		Error		Uncertainty ( ± )
	Fast	Slow	Fast	Slow	
94	94.0	94.0	0.0	0.0	0.15
114	113.9	113.9	-0.1	-0.1	0.15

Select Z

Unit : dB

Standard Setting	UUC Reading		Error		Uncertainty ( ± )
	Fast	Slow	Fast	Slow	
94	94.0	94.0	0.0	0.0	0.15
114	113.9	113.9	-0.1	-0.1	0.15

### Note :

The result of calibration was found accurate as show on date and place of calibration only.  
This Certificate is not certified for any commercial transaction.

### Measurement Uncertainty

The reported uncertainty of measurement is the expanded uncertainty obtained by multiplying the standard uncertainty with the coverage factor  $k = 2.00$ , providing a level of confidence approximately 95%.

- End of Certificate -



# Calibration Certificate

Part Number: 721A2601  
Description: Micromate with DIN Geophone  
Serial Number: UM22389  
Calibration Date: **APR 29 2024**  
Calibration Reference Equipment: 714J7402

*Instantel certifies that the above product was calibrated in accordance with the applicable Instantel procedures. These procedures are part of a quality system that is designed to assure that the product listed above meets or exceeds Instantel specifications.*

*Instantel further certifies that the measurement instruments used during the calibration of this product are traceable to the National Institute of Standards and Technology; or National Research Council of Canada. Evidence of traceability is on file at Instantel and is available upon request.*

*The environment in which this product was calibrated is maintained within the operating specifications of the instrument.*

*Please note that the sensor check function is intended to check that the sensors are connected to the unit, installed in the proper orientation and sufficiently level to operate properly. This function should not be confused with a formal calibration, which requires the sensors be checked against a reference that is traceable to a known standard. Instantel recommends that products be returned to Instantel or an authorized service and calibration facility for annual calibration.*

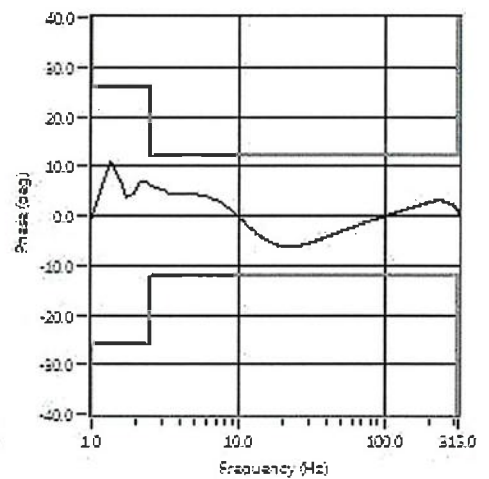
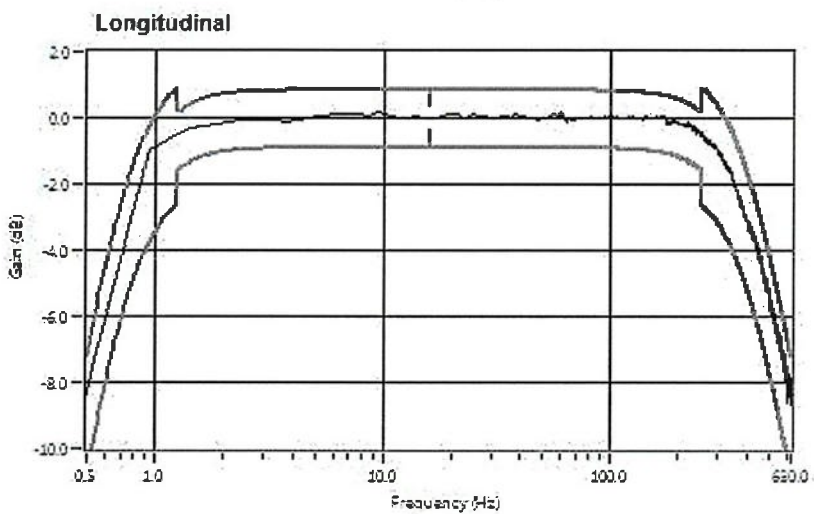
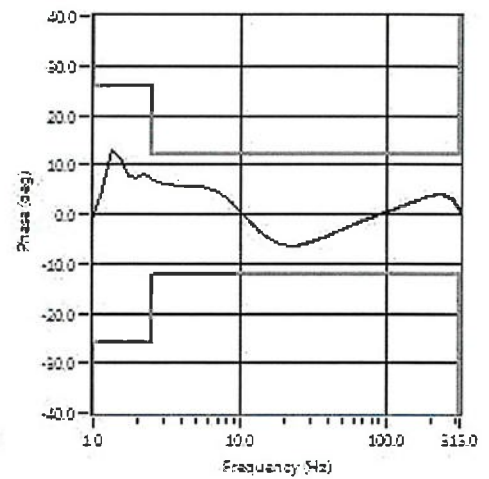
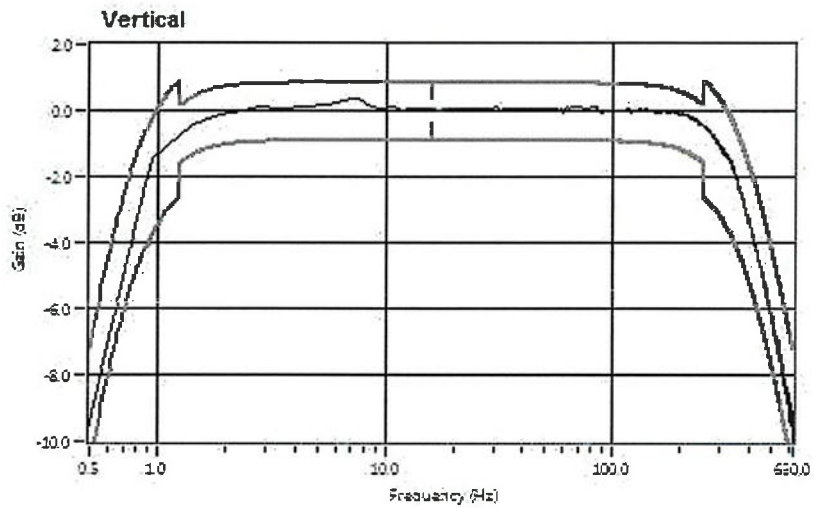
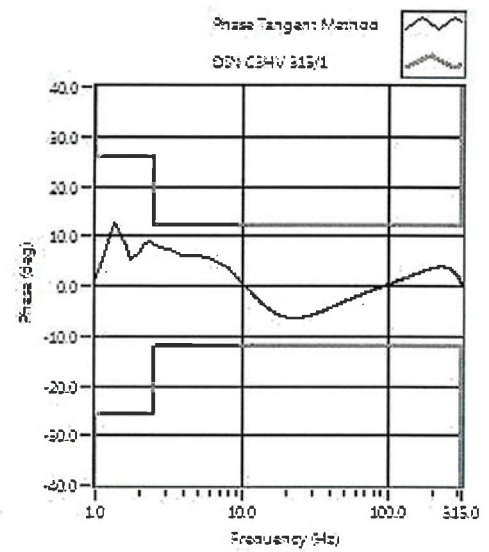
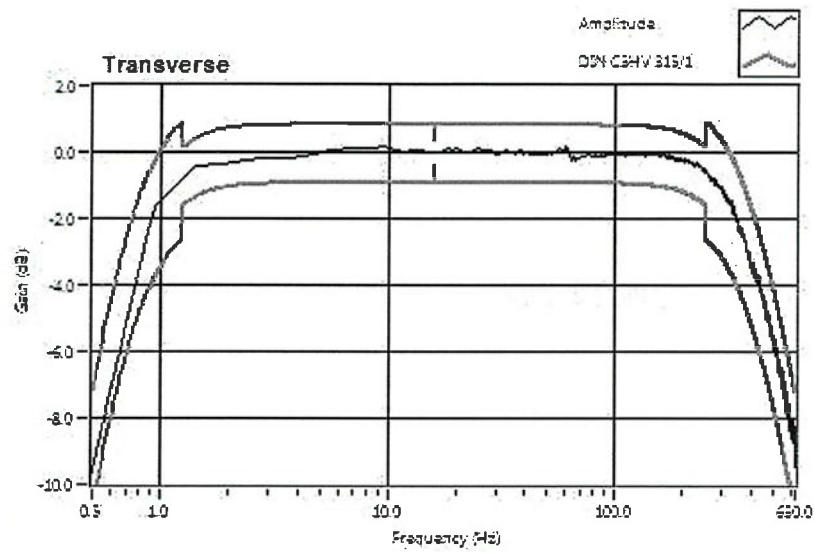
Calibrated By: \_\_\_\_



309 Legget Drive, Ottawa, Ontario, K2K 3A3, (613) 592-4642



## Frequency Response of UM22389





# CERTIFICATE OF CALIBRATION

## FOR

NOMENCLATURE : pH METER  
MANUFACTURER : EUTECH INSTRUMENTS  
MODEL / TYPE : PH700  
SERIAL NO. : 983068/93X218814/93X052911[MEC-LAB06]  
CLID. NO. : 372200480  
JOB CONTROL NO. : 240718075312  
CALIBRATION SERVICE : ☐ IN-LABORATORY ☒ ON-SITE

CUSTOMER :

DATE OF RECEIVED : 18 July 2024

DATE OF ISSUED : 25 July 2024

The report of calibration shall not be reproduced except in full without approval of the Calibration Laboratory Co., Ltd.

Calibrated By :

Calibration Engineer



Approved By :

Authorized Signatory

25 July 2024

This Calibration Certificate documents the traceability to national standards, which realize the units of measurement according to the International System of Units (SI)

Certificate No. Q24075312

F3-011-05/12-23

page 1 of 4

## REPORT OF CALIBRATION

### FOR

**NOMENCLATURE** : pH METER  
**MANUFACTURER** : EUTECH INSTRUMENTS  
**MODEL / TYPE** : PH700  
**SERIAL NO.** : 983068/93X218814/93X052911[MEC-LAB06]  
**LOCATION SITE** : LABORATORY  
**DATE OF CALIBRATION** : 20 July 2024

---

#### ENVIRONMENT CONDITIONS :

Temperature : 21°C to 22°C

Relative Humidity : 50% to 53%

#### PROCEDURE USED :

This instrument was calibrated under procedure No. CLC-CPCH-01, CLC-CPTH-03 based on ASTM E 644-04 as calibration guidelines. The calibration was performed by direct measurement with Certified Reference Material (CRM) and comparison with Micro Calibration Bath, Precision Thermometer and IPRT which maintained by the Calibration Laboratory Co., Ltd.

#### REFERENCE STANDARD USED :

1. pH Standard Solution, NIMT TRM CODE TRM-S-2002, TRM CODE TRM-S-2003, TRM CODE TRM-S-2007.
2. pH Standard Solution, Control Company Catalog Number 06664260,11754256, Lot Number CC787362.
3. Micro Calibration Bath, Kambic Model OBM-LT S/N. 18015718.
4. IPRT, SDL Model T100-450-1D S/N. K0897A-1-19.
5. Precision Thermometer, Wika Model CTH 7000 S/N. 014471/18.

Certificate No. Q24075312

F3-011-05/12-23

page 2 of 4



#### TRACEABILITY :

1. The measurements are traceable to International System of Units (SI) , through National Institute of Metrology (Thailand).  
Lot Number. 260124, 040822 , 120124. Due Date 04 March 2025.
2. The measurements are traceable to International System of Units (SI) , through Control Company.  
Certificate No. 4281-14495731 , Due Date 27 September 2025.
3. The measurements are traceable to International System of Units (SI) , through Calibration Laboratory Co., Ltd.  
Certificate No. Q23136343 , Due Date 25 December 2024.
4. The measurements are traceable to International System of Units (SI) , through National Institute of Metrology (Thailand).  
Certificate No. TT-0100-23, Due Date 23 August 2024.
5. The measurements are traceable to International System of Units (SI) , through Thailand Institute of Scientific and Technological Research (TISTR). Certificate No. PSL-T 0961/66, Due Date 30 August 2024.

#### UNCERTAINTY :

The reported expanded uncertainty of measurement is stated as the standard uncertainty of measurement multiplied by the coverage factor complies with the table which for a normal distribution corresponds to a coverage probability of approximately 95 %.

It has been evaluated according to the "Evaluation of the Uncertainty of Measurement in Calibration (EA-4/02 M:2022)"

**CONDITION OF CALIBRATION ITEM : RECEIVED IN GOOD OPERATIONAL CONDITION**

**MEASUREMENT RESULTS : ( X ) without adjustment ( ) adjustment**

The table in the following gives the calibration results and associated measurement uncertainties of pH meter.

**CALIBRATION DATA**

**1. pH METER RESULT @ 25 °C**

Standard pH Buffer Solution (pH)	pH Meter Reading (pH)	pH Meter Reading (mV)	Correction (pH)	Uncertainty of pH Measurement ( $\pm$ pH)	k Factor
1.684	1.67	306	+0.014	0.013	2,20
4.003	4.00	173.0	+0.003	0.013	2,15
7.005	7.02	-4.7	-0.015	0.015	2,06
10.015	9.98	-176.3	+0.035	0.016	2,05

Note. The Scope of Accredited ANAB Certificate No. ACDM-2814 Version 012 Page 4 of 67

**2. TEMPERATURE RESULT [ THERMISTOR ]**

Immersion depth (mm)	Actual Temperature ( °C )	DUC Reading ( °C )	Correction ( °C )	Uncertainty $\pm$ ( °C )
100	25.00	25.0	0.00	0.13

Note. Probe  $\varnothing$  4 mm

Materials : Metal Sheath.

The Scope of Accredited ANAB Certificate No. ACDM-2814 Version 012 Page 56 of 67

The reported uncertainty is based on a standard uncertainty multiplied by coverage factor of  $k = 2,00$ .

**This report is valid for the above stated instrument/s only.**

**### End of Certificate ###**

Certificate No. Q24075312

F3-011-05/12-23

page 4 of 4



# CERTIFICATE OF CALIBRATION

## FOR

NOMENCLATURE : OVEN  
MANUFACTURER : MEMMERT  
MODEL / TYPE : UF110  
SERIAL NO. : B418.1125[MEC-LAB05]  
CLID. NO. : 332102410  
JOB CONTROL NO. : 240718075311  
CALIBRATION SERVICE : ☐ IN-LABORATORY ☒ ON-SITE

CUSTOMER :

DATE OF RECEIVED : 18 July 2024

DATE OF ISSUED : 25 July 2024

The report of calibration shall not be reproduced except in full without approval of the Calibration Laboratory Co., Ltd.

Calibrated By :

Calibration Engineer



Approved By :

Authorized Signatory

25 July 2024

This Calibration Certificate documents the traceability to national standards, which realize the units of measurement according to the International System of Units (SI)

Certificate No. Q24075311

F3-011-05/12-23

page 1 of 4



# REPORT OF CALIBRATION

## FOR

NOMENCLATURE	:	OVEN
MANUFACTURER	:	MEMMERT
MODEL / TYPE	:	UF110
SERIAL NO.	:	B418.1125[MEC-LAB05]
LOCATION SITE	:	LABORATORY
DATE OF CALIBRATION	:	20 July 2024

### ENVIRONMENT CONDITIONS :

Temperature : 27 °C to 28 °C

Relative Humidity : 50% to 54 %

### PROCEDURE USED :

This instrument was calibrated under procedure No. **CLC-CPH-07** based on **TLAS G-20** as calibration guidelines.

The calibration was performed by using Hydra Data Logger which maintained by the Calibration Laboratory Co., Ltd.

### REFERENCE STANDARD USED :

Hydra Data Logger, Fluke Model 2635A S/N. 5499551.

### TRACEABILITY :

The measurements are traceable to International System of Units (SI) , through Calibration Laboratory Co., Ltd.

Certificate No. Q23116630, Due Date 25 October 2024.

### UNCERTAINTY :

The reported expanded uncertainty of measurement is stated as the standard uncertainty of measurement multiplied by the coverage factor complies with the table which for a normal distribution corresponds to a coverage probability of approximately 95 %.

It has been evaluated according to the "Evaluation of the Uncertainty of Measurement in Calibration (EA-4/02 M:2022)"

Certificate No. Q24075311

F3-011-05/12-23



**CONDITION OF CALIBRATION ITEM : RECEIVED IN GOOD OPERATIONAL CONDITION**

**MEASUREMENT RESULTS : ( X ) without adjustment ( ) adjustment**

The table in the following gives the calibration results and associated measurement uncertainties of the measuring oven.

**CALIBRATION DATA**

**1. OVEN PERFORMANCE**

DUC		Measured Uniformity	Measured Stability	Measured Overall
Setting ( °C )	Indicating ( °C )	( °C )	( °C )	Variation ( °C )
85.0	85.0	0.63	0.44	1.47
104.0	104.0	0.78	0.11	1.10
180.0	180.0	1.63	0.13	2.30

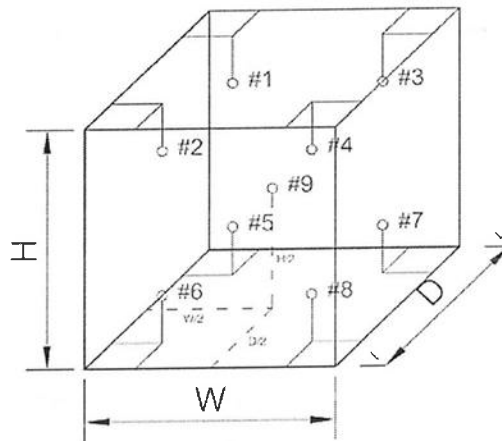
## CALIBRATION DATA

### 2. TEMPERATURE DISTRIBUTION

DUC		Measured Temperature ( °C )@Probe No.9 is Ref.									Uncertainty $\pm$ ( °C )	Coverage factor <i>k</i>
Setting ( °C )	Indicating ( °C )	1	2	3	4	5	6	7	8	9		
85.0	85.0	84.49	85.15	84.90	85.11	84.84	84.95	84.67	84.81	85.06	0.57	2,00
104.0	104.0	103.32	104.25	103.90	104.17	103.80	103.96	103.57	103.82	104.07	0.46	2,00
180.0	180.0	178.91	181.05	180.19	180.81	179.78	180.41	179.68	180.05	180.48	0.57	2,00

Technical Note : W = 56 cm, D = 40 cm, H = 48 cm.

Note. The Scope of Accredited ANAB Certificate No. ACDM-2814 Version 012 Page 58 of 67



This report is valid for the above stated instrument/s only.

### End of Certificate ###

Certificate No. C07240005

# Calibration Certificate

Equipment: SPECTROPHOTOMETER

Model: 723C

Serial No.(or ID): 2C41301043 (MEC-LAB11)

Manufacturer: KWF

Condition: In Condition

Job No.: KSMT2300974

Received Date: 12 January 2024

Issued Date: 13 January 2024

Page: 1 of 3

Customer

Calibration Place

Calibration Date

13 January 2024

Environment Condition

Temperature: 23 °C ± 2 °C

Humidity: 50 %RH ± 15 %RH

The Method used

In-house method, WI07, based on ASTM E 275-08 and  
ASTM E 387-04

Traceability

This certificate is traceable to the CRM maintained by National Institute  
of Standards and Technology (NIST) through Starna Scientific Limited.

The standard for Wavelength Certificate No. 108691 and 108692

The standard for Photometric Certificate No. 109010 , 114655

This certificate is issued the units of measurement according to the International System of Units (SI). It provides traceability of measurement to international or national standard or other recognized national laboratories.

The measurement uncertainty stated is the expanded uncertainty which is obtained from the standard uncertainty multiplied by the coverage factor ( $k=2$ ) to provide a level of confidence of approximately 95%. It is determined in accordance with the Guide to Expression of Uncertainty in Measurement (GUM).

These results may be affected by deviations from specified conditions. The results relate only to the items tested, calibrated or sampled. The report shall not be reproduced except in full without approval of SCIMET Co., Ltd.

### Calibration Results:

#### Without Adjustment

Wavelength Accuracy (nm), The spectral bandwidth of Std at 4 nm and UUC at 4 nm

Standard Wavelength (nm)	Unit Under Calibration (nm)	Correction (nm)	Uncertainty of Measurement ( ± nm)
417.67	417.9	-0.23	0.14
440.74	440.9	-0.16	0.14
448.99	448.6	0.39	0.14
472.22	472.3	-0.08	0.14
513.70	513.7	0.00	0.14
537.49	537.5	-0.01	0.14
574.60	574.6	0.00	0.14
641.76	641.9	-0.14	0.14
684.63	684.8	-0.17	0.14
740.27	740.4	-0.13	0.14
748.28	748.5	-0.22	0.14
807.16	807.4	-0.24	0.14
879.70	879.9	-0.20	0.14

**Calibration Results:**
**Without Adjustment**
**Photometric Accuracy (Absorbance)**

Wavelength	Standard absorbance (Abs)	Unit Under Calibration (Abs)	Correction (Abs)	Uncertainty of Measurement( $\pm$ Abs)
420 nm	0.0000	0.000	0.0000	0.0045
	0.2373	0.237	0.0003	0.0045
	0.5617	0.563	-0.0013	0.0045
	0.7392	0.738	0.0012	0.0045
	1.0550	1.057	-0.0020	0.0045
440 nm	0.0000	0.000	0.0000	0.0045
	0.2335	0.234	-0.0005	0.0045
	0.5513	0.553	-0.0017	0.0045
	0.7230	0.722	0.0010	0.0045
	1.0324	1.035	-0.0026	0.0045
465 nm	0.0000	0.000	0.0000	0.0045
	0.2126	0.213	-0.0004	0.0045
	0.5036	0.506	-0.0024	0.0045
	0.6735	0.673	0.0005	0.0000
	0.9615	0.964	-0.0025	0.0045
546.1 nm	0.0000	0.000	0.0000	0.0045
	0.2201	0.220	0.0001	0.0045
	0.5176	0.519	-0.0014	0.0045
	0.6930	0.692	0.0010	0.0045
	0.9908	0.991	-0.0002	0.0045
590 nm	0.0000	0.000	0.0000	0.0045
	0.2443	0.244	0.0003	0.0045
	0.5530	0.554	-0.0010	0.0045
	0.7196	0.718	0.0016	0.0045
	1.0301	1.029	0.0011	0.0045
635 nm	0.0000	0.000	0.0000	0.0045
	0.2646	0.264	0.0006	0.0045
	0.5370	0.538	-0.0010	0.0045
	0.6862	0.685	0.0012	0.0045
	0.9822	0.982	0.0002	0.0045

**The End of Certificate**

## Statements of conformity:

This conformity certificate documents the validity of the following statements of conformity based on the measurement results of corresponding calibration certificate:

The error of temperature determined during calibration are under given measurement and environmental conditions and considering the expanded measurement uncertainty (coverage probability 95%) within the specification. The given measurement uncertainty already includes other all effects by according to the standard method, ASTM E 275-08 and ASTM E 387-04. Therefore, those parameters have not been assessed separately.

### Tolerance and Decision rules:

Assessment of the conformity of the measurement device are done based on direct comparison of the relevant measurement results with the tolerances and decision rule are prescribed by the customer.

- Decision rule :** ☐ Choice A Binary Statement for Simple Acceptance Rule ( $w = 0$ ), Specific Risk  $< 50\%$  PFA.
- ☒ Choice B Non-binary statement with guard band ( $w = 1 U$ ), Pass or Fail Specific Risk  $< 2.5\%$  PFA and Condition Pass or Condition Fail Specific Risk  $< 50\%$  PFA.
- ☐ Choice C Customer defined, Customers may define arbitrary multiple of  $r$  to have applied as guard band ( $w = r U$ ).
- ; PFA – Probability of False Accept



Authorized signatory





Refer to Certificate No.: C07240005

Page: 2 of 3

**Without Adjustment**

**Wavelength Accuracy (nm), The spectral bandwidth of Std at 4 nm and UUC at 4 nm**

Unit Under Calibration	Correction	Guard Band (w)	Tolerance ( $\pm$ )	Conformity
417.9	-0.23	0.14	1.0	Pass
440.9	-0.16	0.14	1.0	Pass
448.6	0.39	0.14	1.0	Pass
472.3	-0.08	0.14	1.0	Pass
513.7	0.00	0.14	1.0	Pass
537.5	-0.01	0.14	1.0	Pass
574.6	0.00	0.14	1.0	Pass
641.9	-0.14	0.14	1.0	Pass
684.8	-0.17	0.14	1.0	Pass
740.4	-0.13	0.14	1.0	Pass
748.5	-0.22	0.14	1.0	Pass
807.4	-0.24	0.14	1.0	Pass
879.9	-0.20	0.14	1.0	Pass

**Without Adjustment**
**Photometric Accuracy (Absorbance)**

Wavelength	Unit Under Calibration	Correction	Guard Band (w)	Tolerance ( $\pm$ )	Conformity
420 nm	0.000	0.0000	0.0045	0.010	Pass
	0.237	0.0003	0.0045	0.010	Pass
	0.563	-0.0013	0.0045	0.010	Pass
	0.738	0.0012	0.0045	0.010	Pass
	1.057	-0.0020	0.0045	0.010	Pass
440 nm	0.000	0.0000	0.0045	0.010	Pass
	0.234	-0.0005	0.0045	0.010	Pass
	0.553	-0.0017	0.0045	0.010	Pass
	0.722	0.0010	0.0045	0.010	Pass
	1.035	-0.0026	0.0045	0.010	Pass
465 nm	0.000	0.0000	0.0045	0.010	Pass
	0.213	-0.0004	0.0045	0.010	Pass
	0.506	-0.0024	0.0045	0.010	Pass
	0.673	0.0005	0.0000	0.010	Pass
	0.964	-0.0025	0.0045	0.010	Pass
546.1 nm	0.000	0.0000	0.0045	0.010	Pass
	0.220	0.0001	0.0045	0.010	Pass
	0.519	-0.0014	0.0045	0.010	Pass
	0.692	0.0010	0.0045	0.010	Pass
	0.991	-0.0002	0.0045	0.010	Pass
590 nm	0.000	0.0000	0.0045	0.010	Pass
	0.244	0.0003	0.0045	0.010	Pass
	0.554	-0.0010	0.0045	0.010	Pass
	0.718	0.0016	0.0045	0.010	Pass
	1.029	0.0011	0.0045	0.010	Pass
635 nm	0.000	0.0000	0.0045	0.010	Pass
	0.264	0.0006	0.0045	0.010	Pass
	0.538	-0.0010	0.0045	0.010	Pass
	0.685	0.0012	0.0045	0.010	Pass
	0.982	0.0002	0.0045	0.010	Pass

The validity of the statements of conformity cannot be guaranteed for different places of use, environmental conditions or improper use.

**The End of Statements of Conformity**



## ใบตรวจสอบสภาพเครื่อง Spectrophotometer

เลขที่ใบงาน:

ชนิดเครื่องมือ: SPECTROPHOTOMETER

รุ่น: 723C

หมายเลขเครื่อง: 2C41301043

ตรวจสอบ (รับ)		รายการตรวจเช็ค	ตรวจสอบ (ส่ง)		หมายเหตุ
12 Jan 2024			13 Jan 2024		
ปกติ	ไม่ปกติ		ปกติ	ไม่ปกติ	
<input checked="" type="checkbox"/>	<input type="checkbox"/>	1. ความสมบูรณ์เครื่อง	<input checked="" type="checkbox"/>	<input type="checkbox"/>	
<input checked="" type="checkbox"/>	<input type="checkbox"/>	2. ความสะอาด ( ช่องใส่ตัวอย่าง, ภายใน-นอกเครื่อง)	<input checked="" type="checkbox"/>	<input type="checkbox"/>	
<input checked="" type="checkbox"/>	<input type="checkbox"/>	3. สวิตช์ ปิด – เปิด เครื่อง (On-Off Swicth)	<input checked="" type="checkbox"/>	<input type="checkbox"/>	
<input checked="" type="checkbox"/>	<input type="checkbox"/>	4. ปุ่มกด (Keypad)	<input checked="" type="checkbox"/>	<input type="checkbox"/>	
<input checked="" type="checkbox"/>	<input type="checkbox"/>	5. หน้าจอ (Display, Screen Contrast)	<input checked="" type="checkbox"/>	<input type="checkbox"/>	
<input type="checkbox"/>	<input type="checkbox"/>	6. ตัวหมุนเลือกความยาวคลื่น (Wavelength Control)	<input type="checkbox"/>	<input type="checkbox"/>	-
<input type="checkbox"/>	<input type="checkbox"/>	7. ความยาวคลื่น (Wavelength Check)	<input type="checkbox"/>	<input type="checkbox"/>	-
<input type="checkbox"/>	<input type="checkbox"/>	8. แหล่งกำเนิดแสง (UV < 3,000 hour)	<input type="checkbox"/>	<input type="checkbox"/>	-
<input checked="" type="checkbox"/>	<input type="checkbox"/>	9. แหล่งกำเนิดแสง (Visible < 5,000 hour)	<input checked="" type="checkbox"/>	<input type="checkbox"/>	
<input checked="" type="checkbox"/>	<input type="checkbox"/>	10. ช่องวัดหลายตัวอย่าง (Carousel Module)	<input checked="" type="checkbox"/>	<input type="checkbox"/>	

เพิ่มเติม/ข้อแนะนำ :

Service Engineer



# Avio200 Preventive Maintenance Report

Company Name:

Instrument Location:

Instrument Serial No.:

Date:

## ICP-OES/Avio200 Preventive Maintenance (PM)

Company Name:			
Address (Instrument Location):			
Serial Number:		PM Number:	
Customer Name (if applicable):		Telephone Number:	
Service Engineer Name:		Service Order Number:	
Date PM Performed: (DD-MMM-YYYY)		Next PM Due Date: (DD-MMM-YYYY)	
Standard Labor Hours to Complete PM :	4 hours		

Part Number	Release	Publication Date	
09370140 Rev.5	B	January 2018	

### Scope

The purpose of this PM is to ensure the continued functionality of the PerkinElmer/Avio200 by inspecting and replacing any worn or damaged parts. This service should only be performed by a trained representative of PerkinElmer.

The customer should save their method before the PM begins.

### General Instructions:

The customer must provide the engineer operational data to demonstrate recent instrument performance prior to starting the PM. Always check with the customer before making any changes that may affect the customer's analysis or calibration, including a current back-up of system software and/or data files. The completed document should be signed by an authorized PerkinElmer and customer representative and left with the customer. Update the PM sticker and instrument logbook as required.

### Copyright Information

This document contains proprietary information that is protected by copyright. All rights are reserved. No part of this publication may be reproduced in any form whatsoever or translated into any language without the prior, written permission of PerkinElmer, Inc. **Copyright © 2013 PerkinElmer, Inc.**

### Trademarks

Registered names, trademarks, etc. used in this document, even when not specifically marked as such, are protected by law. PerkinElmer is a registered trademark of PerkinElmer, Inc. All other trademarks and registered trademarks not owned by PerkinElmer, Inc. or its subsidiaries that are depicted herein are the property of their respective owners.

**Except as specifically set forth in its terms and conditions of sale, PerkinElmer makes no Warranty of any kind with regard to this document, including, but not limited to, the implied warranties of merchantability and fitness for a particular purpose.**

PerkinElmer shall not be liable for incidental or consequential damages in connection with the furnishing or use of this document.

## Component List

Component / Specific Model	Serial #	Configuration Notes

## Parts Lists

Parts Included with the PM		
Part Number (if applicable)	Description	Quantity
09995098	Air Filter-Spectrometer	
N077520	Air Filter-RF Generator	
09992731	Axial Window	
B0810377	Radial Window	
N0770438	O-ring kit, injector support adapter	
N0780437	O-ring kit, torch	

Additional Reagents and Standards Required for PM				
Part Number (if applicable)	Description	Quantity	Batch/Lot #	Expiration Date: (MM/YY)
N0691579	Multi-Element Standard (N069-1579 diluted 10X)	1		
N9300221	Instrument Calibration-4 (N9300221 diluted 100X)	1		



# Procedure Checklist

Use (✓) to check off those steps in the checklist that have been completed.

## 1. General:

- ☐ Ask customer about unit's performance since last visit.
- ☐ Check incoming AC line voltage under load for proper levels and grounding.
- ☐ Is the instrument operational?

## 2. Mechanical:

- ☐ Inspect and clean all fans and filters.
- ☐ Inspect and replace torch components and necessary.

Torch Components Replaced: ☐ Yes ☐ No

If yes, list components replaced:

- ☐ Inspect all tubing for signs of cracking or leaking and replace as necessary.

Tubing Replaced: ☐ Yes ☐ No

If yes, list tubing replaced:

- ☐ Inspect the peristaltic pump for proper operation.
- ☐ Check and adjust if necessary, the external nitrogen, argon shear gas and water supply pressures.
- ☐ Check and adjust if necessary, the internal nitrogen, main argon, torch argon and shear gas pressures

Regulator	Measured Pressure	Set Pressure
Nitrogen	N/A	NA (calibrated in Factory)
Main Argon		76psig
Torch Argon		67psig
Shear Gas		65psig
Water		35psi

- ☐ Check the shear gas nozzle for blockages and proper, uniform flow.
- ☐ Inspect nitrogen Hi/Low purge and shear gas solenoids for proper function.
- ☐ Inspect the function of all spectrometer motors. Drive the motors from the Spectrometer DCM. Check all motors, couplings, set screws, gears or drive assembly located on the spectrometer (prism/grating wavelength drives, slits, shutter, DV mirror, X/Y mirror) if problems are found.
- ☐ Perform preventative maintenance on the chiller as required. Make the customer aware of the importance of maintaining the chiller fluid level and filter replacement.
- ☐ Drain air compressor surge tank.
- ☐ Clean exterior of instrument.

### 3. Electrical:

- ☐ Visually inspect all PC boards for cleanliness and signs of corrosion.
  - ☐ Check all RF generator and spectrometer power supply voltages.
  - ☐ Run instrument diagnostic checks from the appropriate Device Control Module.

#### **RF Generator:**

- ☐ Check the RF generator status screens.
- ☐ Check the function of all interlocks.

#### **Spectrometer:**

- ☐ Check the spectrometer status screens.
- ☐ Check for proper function of all motors from the Motor Control window.

### 4. Optical:

- ☐ Check the neon lamp for proper operation.
- ☐ Ensure that neon initialization passes at power up.
- ☐ Ensure that there is a single, well defined peak of sufficient intensity (approximately 15,000 to 60,000 cts.) for the 703.241nm neon line viewed in the DCM Collect Spectra window. Re-generate the neon correction table if problems are encountered. If problems are still exhibited after the table is re-generated, replace the neon lamp assembly.

Neon Lamp Replaced: ☐Yes ☐No

- ☐ Perform the Initialize Optics routine from the Spectrometer Control window.
- ☐ Insure that the routine passes with no error codes. If it fails, run a manual prism scan from the spectrometer DCM.
- ☐ Insure the Dark Current measurement (Detector Calibration) passes at initialization.
- ☐ Check the shutter home sensor position.
- ☐ Check prism/electronics temperature sensor readback values from the DCM. It is normal for these readings to be shown in red. A typical prism temperature is approximately 29.5 degree C. A typical electronics temperature is approximately 35 degree C.
- ☐ Check the detector temperature from the DCM for -7.0 to -8.5 degree C. If outside of this range the detector cooling fan may not be operational. Further inspection may be necessary.
- ☐ Inspect for proper function of the transfer optics. 1) shutter 2) DV mirror 3) X/Y mirror.
- ☐ Clean or replace the axial and radial view windows as necessary.

Axial Window Replaced: ☐Yes ☐No  
Radial Window Replaced: ☐Yes ☐No

### 5. Post PM Performance Tests:

- ☐ Perform View Align.

#### **5.1 Spectral Resolution:**

- ☐ Measure the spectrometers ability to separate two adjacent wavelengths.

Parameter	Specification	Test Result	Pass/Fail
As 193.696 - Resolution	≤0.009		
Ni 231.604 - Resolution	≤0.011		
Ni 341.476 - Resolution	≤0.015		
Ba 455.403 - Resolution	≤0.020		

**5.2 Precision:**

- ☐ Test for reproducibility of a set of measurement.

Parameter	Specification	Test Result	Pass/Fail
<b>Zn 213.856</b>	%RSD ≤ 1 %		
<b>Mg 280.856</b>	%RSD ≤ 1 %		
<b>Mg 285.207</b>	%RSD ≤ 1 %		
<b>Ba 455.403</b>	%RSD ≤ 1 %		

**5.4 Mn BEC:**

- ☐ Run Axial and Radial BEC according to the A&T spec, or the commissioning test procedure.

**Mn Background Equivalent Concentration:**

Method "MnBEC" For Samples "IB (2%HNO3)" and "IS (N069-1579/10)", record intensities.

Calculated BEC:  $BEC = (IB * Conc\ of\ Std) / (IS - IB)$ . Where Conc of Std = 1,000 PPB

Element	Mode	Conc.	IB	IS	
<b>Mn 257.610</b>	Radial	1,000 ppb			
<b>Mn 257.610</b>	Axial	1,000 ppb			
<b>Mn 257.610</b>	<b>IB*Conc.</b>	<b>IS - IB</b>	<b>BEC</b>	<b>Spec</b>	<b>Pass/Fail</b>
<b>Radial</b>				<b>&lt;30 PPB</b>	
<b>Axial</b>				<b>&lt;30 PPB</b>	

**6. Review:**

- ☐ Review with the customer PM work performed.
- ☐ Discuss recommended customer supplied materials to have on hand.
- ☐ Attach PM sticker.

### Additional Comments

### Additional Comments Regarding the PM



## Review

***The preventive maintenance checks and if applicable performance tests for ICP-OES/Avio200 have been completed.***

***This ICP-OES/Avio200 Passes ☒ Fails ☐ the preventive maintenance.***

### Review of Preventive Maintenance:

Authorized PerkinElmer Representative:

Date:

(DD-MMM-YYYY)

Authorized Customer Representative:

Date:

(DD-MMM-YYYY)

# เอกสารแนบ 14

เอกสารอนุญาตขึ้นทะเบียนห้องปฏิบัติการ



## ๒ ๑ กุมภาพันธ์ ๒๕๖๕

เรื่อง ต่ออายุหนังสือรับขึ้นทะเบียนห้องปฏิบัติการวิเคราะห์เอกชน

เรียน กรรมการผู้จัดการ บริษัท ไมน์ เอ็นจิเนียริง คอนซัลแตนท์ จำกัด

อ้างถึง ๑. คำขอขึ้นทะเบียน/ต่ออายุ/เปลี่ยนแปลงบุคลากร และชนิดสารมลพิษของห้องปฏิบัติการวิเคราะห์เอกชน  
ลงวันที่ ๑๗ ธันวาคม ๒๕๖๔

๒. หนังสือบริษัท ไมน์ เอ็นจิเนียริง คอนซัลแตนท์ จำกัด ที่ MEC ๖๘๖-๖๔ ลงวันที่ ๑๗ ธันวาคม ๒๕๖๔

สิ่งที่ส่งมาด้วย เอกสารแนบท้ายหนังสือรับต่ออายุขึ้นทะเบียนห้องปฏิบัติการวิเคราะห์เอกชน  
บริษัท ไมน์ เอ็นจิเนียริง คอนซัลแตนท์ จำกัด จำนวน ๑ แผ่น

ตามหนังสือที่อ้างถึง ๑ และ ๒ บริษัท ไมน์ เอ็นจิเนียริง คอนซัลแตนท์ จำกัด ขอต่ออายุ  
หนังสือรับขึ้นทะเบียนห้องปฏิบัติการวิเคราะห์เอกชน เลขทะเบียน ว-๒๘๓ สถานที่ตั้งเลขที่ ๒/๑๑๔, ๒/๑๑๕  
โครงการ เจเอสพี ซิตี รังสิต คลอง ๑ ซอยรังสิต-นครนายก ๓๔/๑ ตำบลประชาธิปัตย์ อำเภอธัญบุรี จังหวัด  
ปทุมธานี ต่อกรมโรงงานอุตสาหกรรม นั้น

กรมโรงงานอุตสาหกรรมพิจารณาแล้ว ให้บริษัท ไมน์ เอ็นจิเนียริง คอนซัลแตนท์ จำกัด ต่ออายุ  
หนังสือรับขึ้นทะเบียนห้องปฏิบัติการวิเคราะห์เอกชน โดยมีองค์ประกอบดังนี้

ก. ผู้ควบคุมดูแลห้องปฏิบัติการวิเคราะห์

- |    |               |
|----|---------------|
| ๑) | ทะเบียนเลขที่ |
| ๒) | ทะเบียนเลขที่ |

ข. เจ้าหน้าที่ประจำห้องปฏิบัติการวิเคราะห์

- |     |               |
|-----|---------------|
| ๑)  | ทะเบียนเลขที่ |
| ๒)  | ทะเบียนเลขที่ |
| ๓)  | ทะเบียนเลขที่ |
| ๔)  | ทะเบียนเลขที่ |
| ๕)  | ทะเบียนเลขที่ |
| ๖)  | ทะเบียนเลขที่ |
| ๗)  | ทะเบียนเลขที่ |
| ๘)  | ทะเบียนเลขที่ |
| ๙)  | ทะเบียนเลขที่ |
| ๑๐) | ทะเบียนเลขที่ |



- |     |               |
|-----|---------------|
| ๑๑) | ทะเบียนเลขที่ |
| ๑๒) | ทะเบียนเลขที่ |
| ๑๓) | ทะเบียนเลขที่ |
| ๑๔) | ทะเบียนเลขที่ |

ค. ขอบข่ายสารมลพิษที่ได้รับขึ้นทะเบียนให้วิเคราะห์ในน้ำเสีย ตามสิ่งที่ส่งมาด้วย

หนังสือฉบับนี้จะหมดอายุในวันที่ ๑๔ มกราคม ๒๕๖๘ หากประสงค์จะต่ออายุหนังสือ  
รับขึ้นทะเบียนห้องปฏิบัติการวิเคราะห์เอกชน ให้ยื่นคำขอต่ออายุพร้อมเอกสารประกอบคำขอต่อ  
กรมโรงงานอุตสาหกรรมภายใน ๓๐ วัน ก่อนวันสิ้นอายุของหนังสือรับขึ้นทะเบียนห้องปฏิบัติการวิเคราะห์เอกชนซึ่ง  
คำขอต่ออายุดังกล่าวขอรับได้ที่กรมโรงงานอุตสาหกรรม ทั้งนี้ สามารถยื่นคำขอผ่านระบบอิเล็กทรอนิกส์ได้ที่  
หน้าเว็บไซต์กรมโรงงานอุตสาหกรรม ตาม QR Code ท้ายหนังสือฉบับนี้

จึงเรียนมาเพื่อโปรดทราบ

ขอแสดงความนับถือ

ผู้อำนวยการกองวิจัยและเตือนภัยมลพิษโรงงาน  
ปฏิบัติราชการแทนอธิบดีกรมโรงงานอุตสาหกรรม

ยื่นคำขอผ่านระบบอิเล็กทรอนิกส์

กองวิจัยและเตือนภัยมลพิษโรงงาน  
กลุ่มมาตรฐานวิธีการวิเคราะห์ทดสอบมลพิษและทะเบียนห้องปฏิบัติการ

เอกสารแนบท้ายหนังสือรับต่ออายุขึ้นทะเบียนห้องปฏิบัติการวิเคราะห์เอกชน

บริษัท ไมน์ เอ็นจิเนียริง คอนซัลแตนท์ จำกัด

เลขทะเบียน

ที่ ออก ๐๓๑๐(๑)/ ๒๔๑ ๒

ลงวันที่ ๒๑ กุมภาพันธ์ ๒๕๖๕

ขอขยายสารมลพิษที่ได้รับขึ้นทะเบียนจากกรมโรงงานอุตสาหกรรม จำนวน ๒๐ รายการ

น้ำเสีย จำนวน 20 รายการ

ลำดับที่	สารมลพิษ	วิธีวิเคราะห์
1	Arsenic	Digestion, Inductively Coupled Plasma Method
2	Barium	Digestion, Inductively Coupled Plasma Method
3	Biochemical Oxygen Demand	5-Day BOD Test, Azide Modification Method
4	Cadmium	Digestion, Inductively Coupled Plasma Method
5	Chemical Oxygen Demand	Closed Reflux, Titrimetric Method
6	Chromium (III)	Digestion, Inductively Coupled Plasma Method; Colorimetric Method; Calculation Method
7	Chromium (VI)	Colorimetric Method
8	Copper	Digestion, Inductively Coupled Plasma Method
9	Free Chlorine	Iodometric Method
10	Lead	Digestion, Inductively Coupled Plasma Method
11	Manganese	Digestion, Inductively Coupled Plasma Method
12	Nickel	Digestion, Inductively Coupled Plasma Method
13	Oil & Grease	Liquid-Liquid, Partition-Gravimetric Method
14	pH	Electrometric Method
15	Selenium	Digestion, Inductively Coupled Plasma Method
16	Sulfide	Iodometric Method
17	Temperature	Laboratory and Field Methods
18	Total Dissolved Solids	Dried at 180 °C
19	Total Suspended Solids	Dried at 103-105 °C
20	Zinc	Digestion, Inductively Coupled Plasma Method

#### เอกสารอ้างอิง

APHA, AWWA, WEF. Standard Methods for the Examination of Water and Wastewater. 23<sup>rd</sup> ed. Washington, DC: APHA, 2017.



ที่ อก ๐๓๑๐(๑)/ ๕๙๖ ๑

กรมโรงงานอุตสาหกรรม  
ถนนพระรามที่ ๖ แขวงทุ่งพญาไท  
เขตราชเทวี กรุงเทพฯ ๑๐๔๐๐

๒๐ มีนาคม ๒๕๖๖

เรื่อง เปลี่ยนแปลงบุคลากรและสารมลพิษที่วิเคราะห์

เรียน กรรมการผู้จัดการ บริษัท ไมน์ เอ็นจิเนียริง คอนซัลแตนท์ จำกัด

อ้างถึง คำขอขึ้นทะเบียน/ต่ออายุ/เปลี่ยนแปลงบุคลากร และชนิดสารมลพิษของห้องปฏิบัติการวิเคราะห์เอกชน  
ลงวันที่ ๒๔ พฤศจิกายน ๒๕๖๕

สิ่งที่ส่งมาด้วย เอกสารแนบท้ายหนังสือเปลี่ยนแปลงบุคลากรและสารมลพิษที่วิเคราะห์  
บริษัท ไมน์ เอ็นจิเนียริง คอนซัลแตนท์ จำกัด จำนวน ๕ แผ่น

ตามหนังสือที่อ้างถึง บริษัท ไมน์ เอ็นจิเนียริง คอนซัลแตนท์ จำกัด ห้องปฏิบัติการวิเคราะห์  
เอกชน เลขทะเบียน ว-๒๘๓ สถานที่ตั้งเลขที่ ๒/๑๑๔, ๒/๑๑๕ โครงการเจเอสพี ซิตี รังสิต คลอง ๑ ซอยรังสิต-  
นครนายก ๓๔/๑ ตำบลประชาธิปัตย์ อำเภอธัญบุรี จังหวัดปทุมธานี ขอเปลี่ยนแปลงบุคลากรและสารมลพิษ  
ที่วิเคราะห์ ความละเอียดแจ้งแล้ว นั้น

กรมโรงงานอุตสาหกรรมพิจารณาแล้ว มีความเห็นดังนี้

๑. ให้ยกเลิกเจ้าหน้าที่ประจำห้องปฏิบัติการวิเคราะห์ จำนวน ๓ ราย

- |    |               |
|----|---------------|
| ๑) | ทะเบียนเลขที่ |
| ๒) | ทะเบียนเลขที่ |
| ๓) | ทะเบียนเลขที่ |

๒. ให้เพิ่มผู้ควบคุมดูแลห้องปฏิบัติการวิเคราะห์ จำนวน ๒ ราย

- |    |               |
|----|---------------|
| ๑) | ทะเบียนเลขที่ |
| ๒) | ทะเบียนเลขที่ |

๓. ให้เพิ่มเจ้าหน้าที่ประจำห้องปฏิบัติการวิเคราะห์ จำนวน ๕ ราย

- |    |               |
|----|---------------|
| ๑) | ทะเบียนเลขที่ |
| ๒) | ทะเบียนเลขที่ |
| ๓) | ทะเบียนเลขที่ |
| ๔) | ทะเบียนเลขที่ |
| ๕) | ทะเบียนเลขที่ |

๔. ให้เพิ่มขอบข่ายสารมลพิษที่วิเคราะห์ในน้ำเสีย น้ำใต้ดิน สิ่งปฏิกูลหรือวัสดุที่ไม่ใช้แล้ว  
และดิน ตามสิ่งที่ส่งมาด้วย



อนึ่ง หนังสือฉบับนี้จะหมดอายุพร้อมหนังสือต่ออายุรับขึ้นทะเบียนห้องปฏิบัติการวิเคราะห์เอกชน  
ที่ อก ๐๓๑๐(๑)/๒๕๑๒ ลงวันที่ ๒๑ กุมภาพันธ์ ๒๕๖๕ คือในวันที่ ๑๔ มกราคม ๒๕๖๘ ทั้งนี้ สามารถยื่นคำขอ  
ผ่านระบบอิเล็กทรอนิกส์ได้ที่หน้าเว็บไซต์กรมโรงงานอุตสาหกรรม ตาม QR Code ท้ายหนังสือฉบับนี้

จึงเรียนมาเพื่อทราบ

ขอแสดงความนับถือ

ผู้อำนวยการกองวิจัยและเตือนภัยมลพิษโรงงาน  
ปฏิบัติราชการแทนอธิบดีกรมโรงงานอุตสาหกรรม

ยื่นคำขอผ่านระบบอิเล็กทรอนิกส์

กองวิจัยและเตือนภัยมลพิษโรงงาน

กลุ่มมาตรฐานวิธีการวิเคราะห์ทดสอบมลพิษและทะเบียนห้องปฏิบัติการ

เอกสารแนบท้ายหนังสือเปลี่ยนแปลงบุคลากรและสารมลพิษที่วิเคราะห์

บริษัท ไมน์ เอ็นจิเนียริง คอนซัลแตนท์ จำกัด

เลขทะเบียน

ที่ ออก ๐๓๑๐(๑)/ ๕๕๖ ๑

ลงวันที่ ๒๐ มีนาคม ๒๕๖๖

ขอขยายสารมลพิษที่ได้รับขึ้นทะเบียนจากกรมโรงงานอุตสาหกรรม จำนวน ๕๕ รายการ

น้ำเสีย จำนวน 3 รายการ

ลำดับที่	สารมลพิษ	วิธีวิเคราะห์
1	Cyanide	Distillation, Colorimetric Method <sup>[3]</sup>
2	Formaldehyde	Distillation, Colorimetric Method <sup>[2]</sup>
3	Phenols	1) Distillation, Chloroform Extraction Method <sup>[3]</sup> 2) Distillation, Direct Photometric Method <sup>[3]</sup>

น้ำใต้ดิน จำนวน 18 รายการ

ลำดับที่	สารมลพิษ	วิธีวิเคราะห์
1	Antimony	Digestion, Inductively Coupled Plasma Method <sup>[3]</sup>
2	Arsenic	Digestion, Inductively Coupled Plasma Method <sup>[3]</sup>
3	Barium	Digestion, Inductively Coupled Plasma Method <sup>[3]</sup>
4	Beryllium	Digestion, Inductively Coupled Plasma Method <sup>[3]</sup>
5	Cadmium	Digestion, Inductively Coupled Plasma Method <sup>[3]</sup>
6	Chromium	Digestion, Inductively Coupled Plasma Method <sup>[3]</sup>
7	Chromium (III)	Digestion, Inductively Coupled Plasma Method; Colorimetric Method; Calculation <sup>[3]</sup>
8	Chromium (VI)	Colorimetric Method <sup>[3]</sup>
9	Cyanide	Distillation, Colorimetric Method <sup>[3]</sup>
10	Lead	Digestion, Inductively Coupled Plasma Method <sup>[3]</sup>
11	Manganese	Digestion, Inductively Coupled Plasma Method <sup>[3]</sup>
12	Nickel	Digestion, Inductively Coupled Plasma Method <sup>[3]</sup>
13	Phenols	1) Distillation, Chloroform Extraction Method <sup>[3]</sup> 2) Distillation, Direct Photometric Method <sup>[3]</sup>
14	pH	Electrometric Method <sup>[3]</sup>
15	Selenium	Digestion, Inductively Coupled Plasma Method <sup>[3]</sup>
16	Silver	Digestion, Inductively Coupled Plasma Method <sup>[3]</sup>
17	Vanadium	Digestion, Inductively Coupled Plasma Method <sup>[3]</sup>
18	Zinc	Digestion, Inductively Coupled Plasma Method <sup>[3]</sup>

สิ่งปลูก...

สิ่งปฏิกูลหรือวัสดุที่ไม่ใช้แล้ว จำนวน 19 รายการ

ลำดับที่	สารมลพิษ	วิธีวิเคราะห์
1	Antimony	1) Waste Extraction, Digestion, Inductively Coupled Plasma Method <sup>[1,4,7]</sup>
2	Arsenic	2) Digestion, Inductively Coupled Plasma Method <sup>[5,7]</sup> 1) Waste Extraction, Digestion, Inductively Coupled Plasma Method <sup>[1,4,7]</sup>
3	Barium	2) Digestion, Inductively Coupled Plasma Method <sup>[5,7]</sup> 1) Waste Extraction, Digestion, Inductively Coupled Plasma Method <sup>[1,4,7]</sup>
4	Beryllium	2) Digestion, Inductively Coupled Plasma Method <sup>[5,7]</sup> 1) Waste Extraction, Digestion, Inductively Coupled Plasma Method <sup>[1,4,7]</sup>
5	Cadmium	2) Digestion, Inductively Coupled Plasma Method <sup>[5,7]</sup> 1) Waste Extraction, Digestion, Inductively Coupled Plasma Method <sup>[1,4,7]</sup>
6	Chromium	2) Digestion, Inductively Coupled Plasma Method <sup>[7,14]</sup> 1) Waste Extraction, Digestion, Inductively Coupled Plasma Method <sup>[1,4,7]</sup>
7	Chromium (III)	2) Digestion, Inductively Coupled Plasma Method; Alkaline Digestion, Colorimetric Method; Calculation Method <sup>[5,6,7,8]</sup> 1) Waste Extraction, Digestion, Inductively Coupled Plasma Method; Waste Extraction, Colorimetric Method; Calculation Method <sup>[1,4,7,8]</sup>
8	Chromium (VI)	Alkaline Digestion, Colorimetric Method <sup>[6,8]</sup>
9	Cobalt	1) Waste Extraction, Digestion, Inductively Coupled Plasma Method <sup>[1,4,7]</sup> 2) Digestion, Inductively Coupled Plasma Method <sup>[5,7]</sup>
10	Copper	1) Waste Extraction, Digestion, Inductively Coupled Plasma Method <sup>[1,4,7]</sup> 2) Digestion, Inductively Coupled Plasma Method <sup>[5,7]</sup>



ลำดับที่	สารมลพิษ	วิธีวิเคราะห์
11	Lead	1) Waste Extraction, Digestion, Inductively Coupled Plasma Method <sup>[1,4,7]</sup> 2) Digestion, Inductively Coupled Plasma Method <sup>[5,7]</sup>
12	Molybdenum	1) Waste Extraction, Digestion, Inductively Coupled Plasma Method <sup>[1,4,7]</sup> 2) Digestion, Inductively Coupled Plasma Method <sup>[5,7]</sup>
13	Nickel	1) Waste Extraction, Digestion, Inductively Coupled Plasma Method <sup>[1,4,7]</sup> 2) Digestion, Inductively Coupled Plasma Method <sup>[5,7]</sup>
14	pH	Electrometric Method <sup>[9,10]</sup>
15	Selenium	1) Waste Extraction, Digestion, Inductively Coupled Plasma Method <sup>[1,4,7]</sup> 2) Digestion, Inductively Coupled Plasma Method <sup>[5,7]</sup>
16	Silver	1) Waste Extraction, Digestion, Inductively Coupled Plasma Method <sup>[1,4,7]</sup> 2) Digestion, Inductively Coupled Plasma Method <sup>[5,7]</sup>
17	Thallium	1) Waste Extraction, Digestion, Inductively Coupled Plasma Method <sup>[1,4,7]</sup> 2) Digestion, Inductively Coupled Plasma Method <sup>[5,7]</sup>
18	Vanadium	1) Waste Extraction, Digestion, Inductively Coupled Plasma Method <sup>[1,4,7]</sup> 2) Digestion, Inductively Coupled Plasma Method <sup>[5,7]</sup>
19	Zinc	1) Waste Extraction, Digestion, Inductively Coupled Plasma Method <sup>[1,4,7]</sup> 2) Digestion, Inductively Coupled Plasma Method <sup>[5,7]</sup>

**ดิน จำนวน 15 รายการ**

ลำดับที่	สารมลพิษ	วิธีวิเคราะห์
1	Antimony	Digestion, Inductively Coupled Plasma Method <sup>[5,7]</sup>
2	Arsenic	Digestion, Inductively Coupled Plasma Method <sup>[5,7]</sup>
3	Barium	Digestion, Inductively Coupled Plasma Method <sup>[5,7]</sup>
4	Beryllium	Digestion, Inductively Coupled Plasma Method <sup>[5,7]</sup>

ลำดับที่	สารมลพิษ	วิธีวิเคราะห์
5	Cadmium	Digestion, Inductively Coupled Plasma Method <sup>[5,7]</sup>
6	Chromium	Digestion, Inductively Coupled Plasma Method <sup>[5,7]</sup>
7	Chromium (III)	Digestion, Inductively Coupled Plasma Method; Alkaline Digestion, Colorimetric Method; Calculation Method <sup>[5,6,7,8]</sup>
8	Chromium (VI)	Alkaline Digestion, Colorimetric Method <sup>[6,8]</sup>
9	Lead	Digestion, Inductively Coupled Plasma Method <sup>[5,7]</sup>
10	Manganese	Digestion, Inductively Coupled Plasma Method <sup>[5,7]</sup>
11	Nickel	Digestion, Inductively Coupled Plasma Method <sup>[5,7]</sup>
12	Selenium	Digestion, Inductively Coupled Plasma Method <sup>[5,7]</sup>
13	Silver	Digestion, Inductively Coupled Plasma Method <sup>[5,7]</sup>
14	Vanadium	Digestion, Inductively Coupled Plasma Method <sup>[5,7]</sup>
15	Zinc	Digestion, Inductively Coupled Plasma Method <sup>[5,7]</sup>

#### เอกสารอ้างอิง

- กระทรวงอุตสาหกรรม. ประกาศกระทรวงอุตสาหกรรม, พ.ศ. 2548. เรื่อง การกำกัดสิ่งปนื้อหรือวัสดุที่ไม่ใช่แล้ว.ราชกิจจานุเบกษา. 25 มกราคม 2549. เล่มที่ 123 ตอนพิเศษ 11ง.
- สมาคมวิศวกรรมสิ่งแวดล้อมแห่งประเทศไทย. คู่มือวิเคราะห์น้ำเสีย. พิมพ์ครั้งที่ 4. กรุงเทพฯ: เรือนแก้วการพิมพ์, 2547.
- APHA, AWWA, WEF. **Standard Methods for the Examination of Water and Wastewater**. 23<sup>rd</sup> ed. Washington, DC: APHA, 2017.
- United States Environmental Protection Agency. **Test Methods for Evaluation Solid Waste Physical/Chemical Methods. SW-846**, 1997.
- United States Environmental Protection Agency. Test Methods for Evaluation Solid Waste Physical/Chemical Methods. **Acid Digestion of Sludges and Sediments and Soils. SW-846 Method 3050B**, 1996.
- United States Environmental Protection Agency. Test Methods for Evaluation Solid Waste Physical/Chemical Methods. **Alkaline Digestion for Hexavalent Chromium. SW-846 Method 3060A**, 1996.
- United States Environmental Protection Agency. Test Methods for Evaluation Solid Waste Physical/Chemical Methods. **Inductively Coupled Plasma-Optical Emission Spectrometry. SW-846 Method 6010D**, 2018.

8. United States Environmental Protection Agency. Test Methods for Evaluation Solid Waste Physical/Chemical Methods. **Chromium, Hexavalent (Colorimetric). SW-846 Method 7196A**, 1992.

9. United States Environmental Protection Agency. Test Methods for Evaluation Solid Waste Physical/Chemical Methods. **pH Electrometric Measurement. SW-846 Method 9040C**, 2004.

10. United States Environmental Protection Agency. Test Methods for Evaluation Solid Waste Physical/Chemical Methods. **Soil and Waste pH. SW-846 Method 9045D**, 2004.



ที่ อก ๐๓๑๐(๑)/ ๑๔ ๓ ๑๙

กรมโรงงานอุตสาหกรรม  
ถนนพระรามที่ ๖ แขวงทุ่งพญาไท  
เขตราชเทวี กรุงเทพฯ ๑๐๕๐๐

๑๑ ตุลาคม ๒๕๖๖

เรื่อง เปลี่ยนแปลงบุคลากรของห้องปฏิบัติการวิเคราะห์

เรียน กรรมการผู้จัดการ บริษัท ไมน์ เอ็นจิเนียริง คอนซัลแตนท์ จำกัด

อ้างถึง คำขอขึ้นทะเบียน/ต่ออายุ/เปลี่ยนแปลงบุคลากร และชนิดสารมลพิษของห้องปฏิบัติการวิเคราะห์เอกชน  
ลงวันที่ ๒๐ กันยายน ๒๕๖๖

ตามหนังสือที่อ้างถึง บริษัท ไมน์ เอ็นจิเนียริง คอนซัลแตนท์ จำกัด ห้องปฏิบัติการวิเคราะห์  
เอกชน เลขทะเบียน ว-๒๘๓ สถานที่ตั้งเลขที่ ๒/๑๑๔, ๒/๑๑๕ โครงการ เจเอสพี ซิตี รังสิต คลอง ๑ ซอยรังสิต-  
นครนายก ๓๔/๑ ตำบลประชาธิปัตย์ อำเภอธัญบุรี จังหวัดปทุมธานี ขอเปลี่ยนแปลงบุคลากรของห้องปฏิบัติการ  
วิเคราะห์ ความละเอียดแจ้งแล้ว นั้น

กรมโรงงานอุตสาหกรรมพิจารณาแล้ว มีความเห็นดังนี้

๑. ให้ยกเลิกผู้ควบคุมดูแลห้องปฏิบัติการวิเคราะห์ จำนวน ๑ ราย

ทะเบียนเลขที่

๒. ให้ยกเลิกเจ้าหน้าที่ประจำห้องปฏิบัติการวิเคราะห์ จำนวน ๔ ราย

๑)

ทะเบียนเลขที่

๒)

ทะเบียนเลขที่

๓)

ทะเบียนเลขที่

๔)

ทะเบียนเลขที่

๓. ให้เพิ่มผู้ควบคุมดูแลห้องปฏิบัติการวิเคราะห์ จำนวน ๑ ราย

ทะเบียนเลขที่

๔. ให้เพิ่มเจ้าหน้าที่ประจำห้องปฏิบัติการวิเคราะห์ จำนวน ๕ ราย

๑)

ทะเบียนเลขที่

๒)

ทะเบียนเลขที่

๓)

ทะเบียนเลขที่

๔)

ทะเบียนเลขที่

๕)

ทะเบียนเลขที่

อนึ่ง หนังสือฉบับนี้...



อนึ่ง หนังสือฉบับนี้จะหมดอายุพร้อมหนังสือต่ออายุรับขึ้นทะเบียนห้องปฏิบัติการวิเคราะห์เอกชน  
คือในวันที่ ๑๔ มกราคม ๒๕๖๘ ทั้งนี้ สามารถยื่นคำขอผ่านระบบอิเล็กทรอนิกส์ได้ที่หน้าเว็บไซต์กรมโรงงาน  
อุตสาหกรรม

จึงเรียนมาเพื่อทราบ

ขอแสดงความนับถือ

ผู้อำนวยการกองวิจัยและเตือนภัยมลพิษโรงงาน  
ปฏิบัติราชการแทนอธิบดีกรมโรงงานอุตสาหกรรม

กองวิจัยและเตือนภัยมลพิษโรงงาน

กลุ่มมาตรฐานวิธีการวิเคราะห์ทดสอบมลพิษและทะเบียนห้องปฏิบัติการ

ที่ อก ๐๓๑๐(๑)/ ๔๕๕๐



กรมโรงงานอุตสาหกรรม  
ถนนพระรามที่ ๖ แขวงทุ่งพญาไท  
เขตราชเทวี กรุงเทพฯ ๑๐๔๐๐

๑๔ พฤษภาคม ๒๕๖๗

เรื่อง เปลี่ยนแปลงบุคลากรของห้องปฏิบัติการวิเคราะห์

เรียน กรรมการผู้จัดการ บริษัท ไมน์ เอ็นจิเนียริง คอนซัลแตนท์ จำกัด

อ้างถึง คำขอขึ้นทะเบียน/ต่ออายุ/เปลี่ยนแปลงบุคลากร และชนิดสารมลพิษของห้องปฏิบัติการวิเคราะห์เอกชน  
ลงวันที่ ๒๗ มีนาคม ๒๕๖๗

ตามคำขอที่อ้างถึง บริษัท ไมน์ เอ็นจิเนียริง คอนซัลแตนท์ จำกัด ห้องปฏิบัติการวิเคราะห์เอกชน  
เลขทะเบียน ว-๒๘๓ สถานที่ตั้งเลขที่ ๒/๑๑๔,๒/๑๑๕ โครงการ เจเอสพี ซิตี รังสิต คลอง๑ ซอยรังสิต-นครนายก ๓๔/๑  
ตำบลประชาธิปัตย์ อำเภोधัญบุรี จังหวัดปทุมธานี ขอเปลี่ยนแปลงบุคลากร ความละเอียดแจ้งแล้ว นั้น

กรมโรงงานอุตสาหกรรมพิจารณาแล้ว มีความเห็นดังนี้

๑. ให้ยกเลิกผู้ควบคุมดูแลห้องปฏิบัติการวิเคราะห์ จำนวน ๑ ราย  
ทะเบียนเลขที่
๒. ให้ยกเลิกเจ้าหน้าที่ประจำห้องปฏิบัติการวิเคราะห์ จำนวน ๑ ราย  
ทะเบียนเลขที่
๓. ให้เพิ่มผู้ควบคุมห้องปฏิบัติการวิเคราะห์เอกชน จำนวน ๑ ราย  
ทะเบียนเลขที่
๔. ให้เพิ่มเจ้าหน้าที่ห้องปฏิบัติการวิเคราะห์เอกชน จำนวน ๓ ราย
  - ๑) ทะเบียนเลขที่
  - ๒) ทะเบียนเลขที่
  - ๓) ทะเบียนเลขที่

อนึ่ง หนังสือฉบับนี้จะหมดอายุพร้อมหนังสือต่ออายุรับขึ้นทะเบียนห้องปฏิบัติการวิเคราะห์เอกชน  
ในวันที่ ๑๔ มกราคม ๒๕๖๘

จึงเรียนมาเพื่อทราบ

ขอแสดงความนับถือ

กองวิจัยและเตือนภัยมลพิษโรงงาน

กลุ่มมาตรฐานวิธีการวิเคราะห์ทดสอบมลพิษและทะเบียนห้องปฏิบัติการ

รองอธิบดี ปฏิบัติราชการแทน

อธิบดีกรมโรงงานอุตสาหกรรม





ใบรับรองเลขที่  
(Certificate No.) .....

## ใบรับรองระบบงาน (Certificate of Accreditation)

อาศัยอำนาจตามความในพระราชบัญญัติการมาตรฐานแห่งชาติ พ.ศ. ๒๕๕๑  
(By Virtue of National Standardization Act B.E. 2551 (2008))

เลขาธิการสำนักงานมาตรฐานผลิตภัณฑ์อุตสาหกรรม  
(Secretary-General, Thai Industrial Standards Institute)

ออกใบรับรองฉบับนี้ให้  
(Issues this certificate to)

ห้องปฏิบัติการทดสอบบริษัท  
(Testing laboratory, Mine Engineering Consultant Co.,Ltd)

ตั้งอยู่เลขที่  
(Address)

ได้รับการรับรองความสามารถ  
(Certificate of competence)

ตามมาตรฐานเลขที่ มอก. ๑๗๐๒๕ - ๒๕๖๑  
(Standard No. TIS 17025-2561 (2018) (ISO/IEC 17025: 2017))

ข้อกำหนดทั่วไปว่าด้วยความสามารถของ ห้องปฏิบัติการทดสอบและห้องปฏิบัติการสอบเทียบ  
(General requirements for the competence of testing and calibration laboratories)

หมายเลขการรับรองที่ ทดสอบ ๐๖๒๓  
(Accreditation No. Testing 0623)

โดยมีรายละเอียดสาขาและขอบข่ายที่ได้ใบรับรอง แสดงไว้ใน QR CODE และ [www.tisi.go.th](http://www.tisi.go.th)  
(Details of the scheme and scope of the certificate are shown in QR CODE and [www.tisi.go.th](http://www.tisi.go.th))

ออกให้ ณ วันที่ ๒ พฤษภาคม พ.ศ. ๒๕๖๕  
(Issue date : 2 May B.E. 2565 (2022))

รองเลขาธิการสำนักงานมาตรฐานผลิตภัณฑ์อุตสาหกรรม  
ปฏิบัติราชการแทน  
เลขาธิการสำนักงานมาตรฐานผลิตภัณฑ์อุตสาหกรรม



รายละเอียดสาขาและขอบข่ายใบรับรองห้องปฏิบัติการ  
(Scope of Accreditation for Testing)



ใบรับรองเลขที่  
(Certification No.)

ชื่อห้องปฏิบัติการ  
(Laboratory Name)

บริษัท ไมน์ เอ็นจิเนียริง คอนซัลแตนท์ จำกัด  
(Mine Engineering Consultant Co., Ltd.)

หมายเลขการรับรองที่  
(Accreditation No.)

ทดสอบ 0623  
(Testing 0623)

ฉบับที่ 03  
(Issue No.)

ออกให้ตั้งแต่วันที่ 21 สิงหาคม พ.ศ. 2566  
(Valid from) (21 August B.E.2566 (2023))

ถึงวันที่ 17 พฤษภาคม พ.ศ. 2571  
(Until) (17 May B.E.2571 (2028))

สถานภาพห้องปฏิบัติการ  
(Laboratory status)

☒ ถาวร (Permanent) ☐ นอกสถานที่ (Site) ☐ชั่วคราว (Temporary)

☐เคลื่อนที่ (Mobile) ☐หลายสถานที่ (Multisite)

สาขาการทดสอบ (Field of Testing)	รายการทดสอบ (Parameter)	วิธีทดสอบ (Test Method)
<p>สาขาสิ่งแวดล้อม (Environment field)</p> <p>1. น้ำ (Water)</p>	<p>- Heavy Metals</p> <ul style="list-style-type: none"> <li>Cadmium (Cd) 0.01 mg/L to 5 mg/L</li> <li>Chromium (Cr) 0.01 mg/L to 5 mg/L</li> <li>Copper (Cu) 0.10 mg/L to 5 mg/L</li> <li>Iron (Fe) 0.01 mg/L to 5 mg/L</li> <li>Lead (Pb) 0.01 mg/L to 5 mg/L</li> <li>Manganese (Mn) 0.10 mg/L to 5 mg/L</li> <li>Nickel (Ni) 0.01 mg/L to 5 mg/L</li> <li>Zinc (Zn) 0.10 mg/L to 5 mg/L</li> </ul>	<p>- Standard Methods for the Examination of Water and Wastewater, APHA, AWWA, WEF, 23<sup>rd</sup> edition, 2017, part 3120 B, and part 3030 F</p>

รายละเอียดสาขาและขอบข่ายใบรับรองห้องปฏิบัติการ

(Scope of Accreditation for Testing)

ใบรับรองเลขที่

(Certification No.)



ฉบับที่ 03

(Issue No.)

ออกให้ตั้งแต่วันที่ 21 สิงหาคม พ.ศ. 2566

(Valid from)

(21 August B.E.2566 (2023))

ถึงวันที่ 17 พฤษภาคม พ.ศ. 2571

(Until) (17 May B.E.2571 (2028))

สถานภาพห้องปฏิบัติการ

(Laboratory status)

☒ ถาวร

(Permanent)

☐ นอกสถานที่

(Site)

☐ชั่วคราว

(Temporary)

☐เคลื่อนที่

(Mobile)

☐หลายสถานที่

(Multisite)

สาขาการทดสอบ (Field of Testing)	รายการทดสอบ (Parameter)	วิธีทดสอบ (Test Method)
<p>สาขาสีสิ่งแวดล้อม (Environment field)</p> <p>1. น้ำ (ต่อ) (Water) (Count.)</p>	<p>- Total Suspended Solids 5.0 mg/L to 2 000 mg/L</p> <p>- Total Dissolved Solids 10 mg/L to 2 000 mg/L</p> <p>- Total Solids 10 mg/L to 2 000 mg/L</p> <p>- Total Hardness 1 mg/L to 2 000 mg/L (Expressed as CaCO<sub>3</sub>)</p>	<p>- Standard Methods for the Examination of Water and Wastewater, APHA, AWWA, WEF, 23<sup>rd</sup> edition, 2017, part 2540 D</p> <p>- Standard Methods for the Examination of Water and Wastewater, APHA, AWWA, WEF, 23<sup>rd</sup> edition, 2017, part 2540 C</p> <p>- Standard Methods for the Examination of Water and Wastewater, APHA, AWWA, WEF, 23<sup>rd</sup> edition, 2017, part 2540 B</p> <p>- Standard Methods for the Examination of Water and Wastewater, APHA, AWWA, WEF, 23<sup>rd</sup> edition, 2017, part 2340 C</p>

รายละเอียดสาขาและขอบข่ายใบรับรองห้องปฏิบัติการ

(Scope of Accreditation for Testing)

ใบรับรองเลขที่

(Certification No.)



ฉบับที่ 03

(Issue No.)

ออกให้ตั้งแต่วันที่ 21 สิงหาคม พ.ศ. 2566

(Valid from)

(21 August B.E.2566 (2023))

ถึงวันที่ 17 พฤษภาคม พ.ศ. 2571

(Until) (17 May B.E.2571 (2028))

สถานภาพห้องปฏิบัติการ

(Laboratory status)

☒ ถาวร

(Permanent)

☐ นอกสถานที่

(Site)

☐ชั่วคราว

(Temporary)

☐เคลื่อนที่

(Mobile)

☐หลายสถานที่

(Multisite)

สาขาการทดสอบ (Field of Testing)	รายการทดสอบ (Parameter)	วิธีทดสอบ (Test Method)
<p>สาขาสิ่งแวดล้อม (Environment field)</p> <p>2. น้ำเสีย (Wastewater)</p>	<p>- Heavy Metals</p> <ul style="list-style-type: none"> <li>Cadmium (Cd) 0.01 mg/L to 10 mg/L</li> <li>Chromium (Cr) 0.01 mg/L to 10 mg/L</li> <li>Copper (Cu) 0.10 mg/L to 10 mg/L</li> <li>Lead (Pb) 0.01 mg/L to 10 mg/L</li> <li>Manganese (Mn) 0.10 mg/L to 10 mg/L</li> <li>Nickel (Ni) 0.01 mg/L to 10 mg/L</li> <li>Zinc (Zn) 0.10 mg/L to 10 mg/L</li> </ul> <p>- Chemical Oxygen Demand (COD) 40 mg/L to 4 000 mg/L</p>	<p>- Standard Methods for the Examination of Water and Wastewater, APHA, AWWA, WEF, 23<sup>rd</sup> edition, 2017, part 3120 B, and part 3030 F</p> <p>- Standard Methods for the Examination of Water and Wastewater, APHA, AWWA, WEF, 23<sup>rd</sup> edition, 2017, part 5220 C</p>

รายละเอียดสาขาและขอบข่ายใบรับรองห้องปฏิบัติการ

(Scope of Accreditation for Testing)

ใบรับรองเลขที่

(Certification No.)



ฉบับที่ 03

(Issue No.)

ออกให้ตั้งแต่วันที่ 21 สิงหาคม พ.ศ. 2566

(Valid from)

(21 August B.E.2566 (2023))

ถึงวันที่ 17 พฤษภาคม พ.ศ. 2571

(Until) (17 May B.E.2571 (2028))

สถานภาพห้องปฏิบัติการ

(Laboratory status)

☒ ถาวร

(Permanent)

☐ นอกสถานที่

(Site)

☐ชั่วคราว

(Temporary)

☐เคลื่อนที่

(Mobile)

☐หลายสถานที่

(Multisite)

สาขาการทดสอบ (Field of Testing)	รายการทดสอบ (Parameter)	วิธีทดสอบ (Test Method)
<p>สาขาสีสิ่งแวดล้อม (Environment field)</p> <p>2. น้ำเสีย (ต่อ) (Wastewater) (Count.)</p>	<p>- Total Suspended Solids 5.0 mg/L to 10 000 mg/L</p> <p>- Total Dissolved Solids 10 mg/L to 10 000 mg/L</p>	<p>- Standard Methods for the Examination of Water and Wastewater, APHA, AWWA, WEF, 23<sup>rd</sup> edition, 2017, part 2540 D</p> <p>- Standard Methods for the Examination of Water and Wastewater, APHA, AWWA, WEF, 23<sup>rd</sup> edition, 2017, part 2540 C</p>
<p>3. น้ำ และน้ำเสีย (Water and Wastewater)</p>	<p>- pH 2.0 to 10.0</p>	<p>- Standard Methods for the Examination of Water and Wastewater, APHA, AWWA, WEF, 23<sup>rd</sup> edition, 2017, part 4500-H<sup>+</sup> B</p>

รายละเอียดสาขาและขอบข่ายใบรับรองห้องปฏิบัติการ

(Scope of Accreditation for Testing)

ใบรับรองเลขที่

(Certification No.)



ฉบับที่ 03

(Issue No.)

ออกให้ตั้งแต่วันที่ 21 สิงหาคม พ.ศ. 2566

(Valid from)

(21 August B.E.2566 (2023))

ถึงวันที่ 17 พฤษภาคม พ.ศ. 2571

(Until) (17 May B.E.2571 (2028))

สถานภาพห้องปฏิบัติการ

(Laboratory status)

☒ ถาวร

(Permanent)

☐ นอกสถานที่

(Site)

☐ ชั่วคราว

(Temporary)

☐ เคลื่อนที่

(Mobile)

☐ หลายสถานที่

(Multisite)

สาขาการทดสอบ (Field of Testing)	รายการทดสอบ (Parameter)	วิธีทดสอบ (Test Method)
<p>สาขาสิ่งแวดล้อม (Environment field)</p> <p>3. น้ำ และน้ำเสีย (ต่อ) (Water and Wastewater) (Count.)</p>	<p>- Biochemical Oxygen Demand (BOD) 2 mg/L to 10 000 mg/L</p> <p>- Chromium Hexavalent (<math>\text{Cr}^{6+}</math>) 0.10 mg/L to 100 mg/L</p> <p>- Sulfate (<math>\text{SO}_4^{2-}</math>) 5 mg/L to 4 000 mg/L</p>	<p>- Standard Methods for the Examination of Water and Wastewater, APHA, AWWA, WEF, 23<sup>rd</sup> edition, 2017, part 5210 B and part 4500-O C</p> <p>- Standard Methods for the Examination of Water and Wastewater, APHA, AWWA, WEF, 23<sup>rd</sup> edition, 2017, part 3500-Cr B</p> <p>- Standard Methods for the Examination of Water and Wastewater, APHA, AWWA, WEF, 23<sup>rd</sup> edition, 2017, part 4500- <math>\text{SO}_4^{2-}</math> E</p>



รายละเอียดสาขาและขอบข่ายใบรับรองห้องปฏิบัติการ

(Scope of Accreditation for Testing)

ใบรับรองเลขที่ :

(Certification No. 2)



ฉบับที่ 03

(Issue No.)

ออกให้ตั้งแต่วันที่ 21 สิงหาคม พ.ศ. 2566

(Valid from)

(21 August B.E.2566 (2023))

ถึงวันที่ 17 พฤษภาคม พ.ศ. 2571

(Until) (17 May B.E.2571 (2028))

สถานภาพห้องปฏิบัติการ

(Laboratory status)

☒ ถาวร

(Permanent)

☐ นอกสถานที่

(Site)

☐ชั่วคราว

(Temporary)

☐เคลื่อนที่

(Mobile)

☐หลายสถานที่

(Multisite)

สาขาการทดสอบ (Field of Testing)	รายการทดสอบ (Parameter)	วิธีทดสอบ (Test Method)
<p>สาขาสิ่งแวดล้อม (Environment field)</p> <p>4. ดิน (Soils)</p>	<p>- Heavy Metals</p> <ul style="list-style-type: none"> <li>Chromium (Cr) 10 mg/kg sample to 100 mg/kg sample</li> <li>Copper (Cu) 10 mg/kg sample to 100 mg/kg sample</li> <li>Nickel (Ni) 10 mg/kg sample to 100 mg/kg sample</li> <li>Zinc (Zn) 10 mg/kg sample to 100 mg/kg sample</li> </ul>	<p>- MEC-WI-43 based on US EPA Method 3050 B Revision 2: 1996 and US EPA Method 6010 D Revision 5: 2018</p>